

# Oceňovací tabulky pro pojištění NA PŘÁNÍ



Pro život jaký je

platné od 1. 12. 2017

Tyto oceňovací tabulky platí pro likvidaci pojistných událostí oznámených pojišťovně od 1. 12. 2017 z následujících pojištění



**Tělesné Poškození** způsobené úrazem  
ve formě procentního podílu z pojistné částky

(TP)



tělesné poškození způsobené úrazem  
ve formě Denního Odškodného

(DO)



**Pracovní Neschopnost**  
následkem úrazu nebo nemoci u OSVČ




(PN)



**Trvalé Následky** úrazu

(TN)

## Společné zásady pro stanovení pojistného plnění za

-  tělesné poškození způsobené úrazem ve formě procentního podílu z pojistné částky
-  tělesné poškození způsobené úrazem ve formě denního odškodného
-  pracovní neschopnost následkem úrazu nebo nemoci u OSVČ

1. V případě pojištění, u kterých se pojistné plnění či jeho maximální výše stanoví podle oceňovacích tabulek, se použijí příslušné **oceňovací tabulky aktuální ke dni, kdy bylo pojišťovně doručeno oznámení o příslušné pojistné události**. Pojišťovna může oceňovací tabulky během trvání pojištění jednostranně měnit v závislosti na vývoji teoretických a praktických poznatků medicíny a zjištění pojišťovny získaných při vyřizování pojistných událostí.

2. Pojistné plnění pojišťovna poskytne buď ve formě procentního podílu z pojistné částky, nebo ve formě denního odškodného jako součin počtu dnů léčeni, resp. neschopnosti pracovat a sjednané pojistné částky, a to podle toho, co je sjednáno v pojistné smlouvě.

3. Výše pojistného plnění se stanoví **na základě lékařem potvrzené diagnózy** a podle příslušné oceňovací tabulky, v níž je pro jednotlivá tělesná poškození uvedeno hodnocení v procentech (pro pojistné plnění ve formě procentního podílu z pojistné částky), nebo maximálním počtem dnů (pro pojistné plnění za tělesné poškození ve formě denního odškodného a za neschopnost OSVČ pracovat).

4. Procentní podíl nebo maximální počet dnů uvedený v oceňovací tabulce je stanoven **podle průměrné doby nezbytného léčení**, což je doba, které je podle poznatků vědy obvykle třeba ke zhojení nebo ustálení tělesného poškození způsobeného úrazem nebo vyléčení akutního stavu daného onemocnění; vyjadřuje určitý průměr individuálních dob léčení téhož tělesného poškození nebo onemocnění u většího počtu osob bez přihlídnutí k jejich stáří a individuálním vlivům na délku léčení.

5. V případě úrazu poskytne pojišťovna pojistné plnění jen tehdy, je-li první ošetření pojištěného provedeno v době, kdy jsou **přítomny objektivní příznaky** tělesného poškození způsobeného úrazem (nikoli pouze subjektivní potíže pojištěného, např. bolestivost atd.). Pokud nejsou objektivní příznaky tělesného poškození, mechanismus vzniku úrazu a adekvátní léčba v lékařských zprávách popsány, tělesné poškození se nehodnotí.

6. Pojišťovna si pro účely šetření může od pojištěného vyžádat lékařské zprávy z prvního ošetření a z celé doby léčení jednoznačně specifikující diagnózu, úrazový děj a objektivně zjištěné následky úrazu. Na dodatečně vyhotovené lékařské zprávy, resp. prohlášení, která se neshodují s autentickou dokumentací, nelze brát zřetel.

7. Ve sporných případech nebo v případě tělesného poškození neuvedeného v příslušné oceňovací tabulce stanoví pojišťovna výši pojistného plnění podle tělesného poškození, které je v oceňovací tabulce uvedeno a je s ním povahou a rozsahem nejvíce srovnatelné. Za tím účelem si může rovněž vyžádat stanovisko svého stálého posudkového lékaře.

8. Poskytnutí pojistného plnění může být v příslušné oceňovací tabulce vázáno **na splnění určité podmínky** (například způsob léčení); není-li taková podmínka splněna, pojišťovna nemusí pojistné plnění poskytnout, popřípadě jej poskytne v nižší výši, a to podle pravidel stanovených v příslušné oceňovací tabulce.

9. Za tělesná poškození, u kterých je v příslušné oceňovací tabulce uvedeno hodnocení „0 %“ nebo „0 dnů“, nenáleží pojistné plnění a nepřipouští se analogické hodnocení.

## Podmínky pro hodnocení a vysvětlení pojmů pro účely stanovení pojistného plnění

1. Za pohmoždění (kontuzi) těžšího stupně a natažení (distenzi) svalu se považuje tělesné poškození

- a) které se vyznačuje otokem, hematomem nebo prosáknutím podkoží,
- b) u něhož je provedeno chirurgické, ortopedické nebo traumatologické vyšetření,
- c) mechanismus úrazu je adekvátní takovému tělesnému poškození,
- d) délka léčení je minimálně 2 týdny.

Pojistné plnění za tato tělesná poškození může být poskytnuto pouze při splnění všech uvedených podmínek, přičemž **natažení svalu se hodnotí analogicky jako pohmoždění těžšího stupně**.

2. **Podvrtnutí (distorze)** je poranění měkkých částí kloubu vzniklé zpravidla nepřímým působením násilí ve formě násilného pasivního pohybu, který přesáhl fyziologický rozsah pohybů v kloubu. **Natažení (distenze) vazů a šlach v kloubu** se hodnotí analogicky jako podvrtnutí. Jako podvrtnutí se analogicky hodnotí i případy, kdy je lékařem diagnostikováno **natržení nebo přetržení (ruptura) kloubního pouzdra** bez postižení dalších struktur.

**Za podvrtnutí, natažení vazů a šlach v kloubu a za poškození kloubního pouzdra** se považuje tělesné poškození

- a) které se vyznačuje otokem,
- b) u něhož je provedeno chirurgické, ortopedické nebo traumatologické vyšetření,
- c) je provedeno RTG vyšetření (platí pouze pro podvrtnutí),
- d) mechanismus úrazu je adekvátní takovému tělesnému poškození,
- e) délka léčení je minimálně 2 týdny.

Pojistné plnění za tato tělesná poškození může být poskytnuto pouze při splnění všech uvedených podmínek. Pokud nejsou splněny uvedené podmínky, hodnotí se jako pohmoždění.

3. Pokračuje-li násilí ještě dále, může vést k **částečnému vymknutí (subluxaci)** nebo k **úplnému vymknutí kloubu (luxaci)**. Subluxace se hodnotí jako podvrtnutí (při splnění podmínek uvedených v bodu 2). Za **vymknutí** plní pojišťovna za podmínky, že je provedeno RTG vyšetření před rozhodnutím o možné repozici kloubu lékařem. Není-li vymknutí takto potvrzeno, hodnotí se jako podvrtnutí. Dojde-li k prvnímu vymknutí před počátkem pojištění, hodnotí se vymknutí vzniklá v době trvání pojištění jako podvrtnutí.

4. Tělesná poškození, která jsou ve zdravotnické dokumentaci označena např. „susp.“, „v. s.“, „podezření na...“, se považují za s určitostí **neprokázaná**.

5. **Zlomeniny (fraktury) kostí a chrupavek** musí být s určitostí prokázány diagnostickou zobrazovací metodou. Zlomeniny s určitostí neprokázané (viz bod 4) se v kloubu hodnotí jako podvrtnutí a na ostatních částech kosti jako pohmoždění.

6. Za otevřenou zlomeninu se považuje zlomenina kosti s porušením kožního krytu, které zasahuje až ke kosti a tím ji obnaží. Za infrakce, fisury, odlomení hran kostí a malých úlomků, za subperiostální zlomeniny a odloučení epifyz (epifyseolysy) stanoví pojišťovna výši pojistného plnění jako pro **neúplné zlomeniny** podle příslušné oceňovací tabulky. Není-li v oceňovací tabulce neúplná zlomenina uvedena, stanoví pojišťovna pojistné plnění jako polovinu pojistného plnění za příslušnou úplnou zlomeninu. Pokud neúplná zlomenina je v oceňovací tabulce uvedena, pak se podle této položky hodnotí neúplné zlomeniny bez posunutí i s posunutím.

7. **Diagnostickou zobrazovací metodou** se rozumí rentgenové vyšetření (RTG), ultrazvukové vyšetření (sonografie), magnetická rezonance (MR, MRI), počítačová tomografie (CT), elektromyografie (EMG), elektroencefalografie (EEG), elektrokardiografie (EKG), artroskopie (ASK), případně jiné.


8. **Pevnou fixaci** se rozumí sádrová nebo plastová fixace, ortéza, pevná dlaha, zinkoklihořový nebo škrobový obvaz. U prstů dolních končetin se za pevnou fixaci považuje rovněž náplastová fixace.

9. **Operací v případě poškození měkkých struktur kloubu končetiny** se rozumí

- a) sešití svalů, šlach a vazů nebo jejich plastika,
- b) sešití, částečné nebo úplné odstranění menisků (menisektomie).

10. **Operací v případě zlomenin kostí** se rozumí stabilizace zlomeniny spojením kostních fragmentů kovovými implantáty (dlahy, šrouby, dráty, hřeby, zevní fixátory).

## Zásady pro stanovení pojistného plnění za

 tělesné poškození způsobené úrazem ve formě procentního podílu z pojistné částky

1. Oceňovací tabulka (OT pro TP, DO a PN) obsahuje jednotlivá tělesná poškození způsobená úrazem, za která je pojistné plnění většinou stanoveno pevným procentem (s výjimkou několika tělesných poškození, která jsou hodnocena procentním rozpětím). Pojistné plnění ve sloupci TP (%) se stanoví ve výši **procentního podílu** ze sjednané pojistné částky.

2. Ve sporných případech nebo v případech, kdy tělesné poškození způsobené úrazem není v oceňovací tabulce uvedeno nebo jeho hodnocení je v ní uvedeno procentním rozpětím, určí pojišťovna výši pojistného plnění podle obdobného tělesného poškození, které je svou povahou a rozsahem přiměřené tělesnému poškození způsobenému úrazem nebo použije níže uvedenou **pomocnou tabulku**, v níž době léčení v týdnech odpovídají procenta plnění. Doba léčení se zaokrouhuje na celé týdny, a to tak, že poslední započatý týden se počítá jako celý týden.


týdny	%	týdny	%
1	1	27	44
2	2	28	46
3	3	29	48
4	4	30	50
5	5	31	52
6	6	32	54
7	7	33	56
8	8	34	58
9	9	35	60
10	10	36	62
11	12	37	64
12	14	38	66
13	16	39	68
14	18	40	70
15	20	41	72
16	22	42	74
17	24	43	76
18	26	44	78
19	28	45	80
20	30	46	82
21	32	47	84
22	34	48	86
23	36	49	88
24	38	50	92
25	40	51	96
26	42	52	100

3. Pokud následkem jednoho úrazu dojde **na jedné části těla ke dvěma či více tělesným poškozením**, procentní podíly za taková tělesná poškození se nesčítají, ale pojišťovna poskytne pojistné plnění pouze za tělesné poškození s nejvyšším procentním podílem.

4. Pokud následkem jednoho úrazu dojde **na různých částech těla ke dvěma či více tělesným poškozením**, pojišťovna poskytne pojistné plnění ve výši součtu procentních podílů za taková tělesná poškození, maximálně však ve výši 100 % sjednané pojistné částky; to neplatí pro chirurgicky ošetřené rány, plošné abraze, popáleniny, poleptání, omrzliny, cizí tělíska a pohmoždění (včetně mnohočetných pohmoždění na různých částech těla), u nichž se vzhledem ke stejnému charakteru poškození procentní podíly nesčítají.

5. Dojde-li v době léčení tělesného poškození **k dalšímu úrazu** pojištěného, plní pojišťovna za tělesné poškození způsobené novým úrazem **nezávisle** na pojistném plnění za tělesné poškození způsobené předchozím úrazem.

## Zásady pro stanovení pojistného plnění za

 tělesné poškození způsobené úrazem ve formě denního odškodného

1. Oceňovací tabulka (OT pro TP, DO a PN) obsahuje jednotlivá tělesná poškození způsobená úrazem, za která je pojistné plnění ve sloupci DO (dny) stanoveno **ve dnech**.
2. V případech, kdy tělesné poškození způsobené úrazem je v oceňovací tabulce uvedeno rozpětím (do xxx dnů), určí pojišťovna výši pojistného plnění podle doby léčení vymezené v bodu 3, **maximálně však za počet dnů stanovený pro příslušné tělesné poškození v této oceňovací tabulce**. V těchto případech náleží vždy pojistné plnění za 70 dnů, a to i tehdy, není-li léčení ještě ukončeno. Po ukončení léčení pojišťovna stanoví plnění výše uvedeným způsobem a doplatí jej.
3. **Doba léčení nebo též počet dnů léčení** znamená skutečnou dobu léčení tělesného poškození způsobeného úrazem podle lékařských zpráv o dodržení lékařem předepsaných kontrol ze strany pojištěného; při stanovení doby léčení (tj. počtu dnů léčení) se však nezohledňují občasné následné kontrolní lékařské prohlídky, pokud pojištěný nebyl pod pravidelnou lékařskou kontrolou nebo rehabilitace, která nebyla předepsána lékařem za účelem zmírnění funkčního omezení, pokud nebyla provedena ve zdravotnickém zařízení.
4. Pojistné plnění se stanoví jako součet počtu dnů podle oceňovací tabulky nebo počtu dnů léčení tělesného poškození podle bodu 2 a sjednané pojistné částky denního odškodného; pojišťovna však poskytne pojistné plnění **maximálně za 365 dnů**.
5. Pokud následkem jednoho úrazu dojde k více tělesným poškozením, počty dnů za taková **tělesná poškození se nesčítají**, ale pojišťovna poskytne pojistné plnění pouze za tělesné poškození s nejvyšším počtem dnů podle této oceňovací tabulky.
6. Pojistné plnění bude poskytnuto pouze za podmínky, že **počet dnů stanovený pro příslušné tělesné poškození v této oceňovací tabulce přesáhne karenční dobu uvedenou v pojistné smlouvě, která běží ode dne počátku doby léčení**; v takovém případě pojišťovna poskytne pojistné plnění od prvního dne takové doby léčení.
7. Dojde-li v době léčení tělesného poškození k dalšímu úrazu pojištěného a hodnocení tělesných poškození ve dnech dle této oceňovací tabulky způsobených oběma úrazy se překrývají, **započítávají se** do celkového ohodnocení tělesného poškození **překrývající se dny souběžného léčení několika poškození jen jednou**.
8. Ve sporných případech nebo v případech, kdy tělesné poškození způsobené úrazem není v oceňovací tabulce uvedeno, určí pojišťovna výši pojistného plnění podle obdobného tělesného poškození, které je svou povahou a rozsahem přiměřené tělesnému poškození způsobenému úrazem, nebo podle skutečné doby léčení. Za tím účelem si může rovněž vyžádat stanovisko svého stálého posudkového lékaře.

## Zásady pro stanovení pojistného plnění za

 pracovní neschopnost následkem úrazu nebo nemoci u OSVČ

1. Pojistnou událostí je neschopnost pojištěného vykonávat výdělečnou činnost (dále jen „**neschopnost pracovat**“) z důvodu nemoci nebo úrazu. Pojištěným je osoba samostatně výdělečně činná - OSVČ se zdanitelnými příjmy na území České republiky, která nepřerušila nebo neukončila výdělečnou činnost.

2. Oceňovací tabulka (OT pro TP, DO a PN) obsahuje jednotlivá tělesná poškození způsobená úrazem a nemocí, za které je pojistné plnění ve sloupci PN (dny) stanoveno **maximálním počtem dnů neschopnosti pracovat**. Za dobu neschopnosti pracovat se považuje skutečná doba léčeni, která musí být potvrzena příslušným lékařem na formuláři pojistovny. Délku této doby může pojistovna posuzovat na základě lékařských zpráv o průběhu souvislého léčení, přičemž do této doby se nezapočítávají občasně následné kontrolní lékařské prohlídky. Tato doba musí odpovídat obvyklé délce léčení pro příslušnou diagnózu, pro kterou byl pojištěný práce neschopen. Tato doba je označována též jako „maximální doba léčení“. Pokud je neschopnost pracovat delší, než je obvyklá doba léčení příslušné diagnózy (standard léčení) a není-li v lékařské dokumentaci uvedeno dostatečné odborné odůvodnění, může pojistovna pojistné plnění snížit.

3. Pojistné plnění za neschopnost pracovat se stanoví jako **součin počtu dnů** neschopnosti pracovat podle bodu 4 a **sjednané pojistné částky**.

4. Počet dnů neschopnosti pracovat pro účely stanovení pojistného plnění se počítá ode dne trvání pracovní neschopnosti uvedeného ve sjednané variantě pojištění, do dne, kdy je tato neschopnost pojištěného z rozhodnutí lékaře ukončena, nejpozději však do posledního dne maximální doby neschopnosti pracovat uvedené

v této oceňovací tabulce. Pojistné plnění za neschopnost pracovat pojistovna poskytne **maximálně za 365 dnů**. Uvedená časová omezení platí i v případě, že neschopnost pracovat byla uznána pro více následků úrazu či pro více nemocí, nebo že se během trvání této neschopnosti změnila diagnóza, pro kterou pojištěný nebyl schopen pracovat.

5. Pokud v době neschopnosti pracovat probíhá léčení pro více diagnóz, plní pojistovna **za součet dob léčení všech těchto diagnóz** s přihlédnutím k maximálním dobám podle této oceňovací tabulky; pokud se **doby léčení** těchto diagnóz překrývají, započítávají se tyto **překrývající se doby pouze jednou**.

6. Dojde-li po určité době od prvotního léčení tělesného poškození způsobeného úrazem k neschopnosti pracovat z důvodu **vynětí kostních dlah** nebo jiných vnitřních fixačních pomůcek, hodnotí se tato následná péče **podle položky 551** - Následná péče zahrnující vynětí kostních dlah nebo jiných vnitřních fixačních pomůcek (platí pouze pro pojistné plnění za neschopnost pracovat z důvodu úrazu v případě vystavení samostatné neschopnosti pracovat výslovně pouze pro tuto diagnózu).

7. U položek této oceňovací tabulky, podle kterých se stanoví pojistné plnění za neschopnost pracovat z důvodu nemoci (položky 559 a následující), jsou uvedeny diagnózy podle Mezinárodní statistické klasifikace nemocí (MKN-10).

## Zásady pro stanovení pojistného plnění za

### trvalé následky úrazu

1. Zanechá-li úraz pojištěnému trvalé následky, vyplatí pojišťovna **pojistné plnění ve výši procentního podílu z pojistné částky**, který pro jednotlivá tělesná poškození podle Oceňovací tabulky trvalých následků úrazu (OT-TN) **odpovídá rozsahu trvalých následků po jejich ustálení, zpravidla do dvou let ode dne úrazu**. Pojišťovna může hodnocení trvalých následků **posunout až ke třem letům ode dne úrazu, a to vzhledem k charakteru tělesného poškození způsobeného úrazem a možnostem další léčby**. Pokud se však trvalé následky neustálí do tří let od úrazu, pak se procentní podíl stanoví podle jejich stavu bezprostředně po uplynutí této lhůty. V případě, že OT-TN nestanoví konkrétní procentní podíl, ale jeho rozpětí, stanoví pojišťovna pojistné plnění tak, aby v rámci takového rozpětí odpovídalo povaze a rozsahu trvalých následků úrazu.

2. **Rozsah trvalých následků úrazu zpravidla ohodnotí** příslušný odborný lékař určený pojišťovnou, a to na základě prohlídky pojištěného a podle OT-TN. Konečné hodnocení trvalých následků úrazu následně stanoví pojišťovna **po případné konzultaci se svým posudkovým lékařem**.

3. Pokud následkem úrazu vzniknou pojištěnému **dva či více trvalé následky úrazu**, pojišťovna stanoví celkové hodnocení **součtem procentního hodnocení** jednotlivých trvalých následků, **nejvýše však 100 %**.

4. Pokud následkem úrazu či více úrazů vzniknou pojištěnému **dva či více trvalé následky na jedné končetině, orgánu nebo jejích částí**, ohodnotí pojišťovna trvalé následky při zohlednění všech takových následků, **maximálně však do výše procentního hodnocení** stanoveného v příslušné oceňovací tabulce **pro anatomickou nebo funkční ztrátu** příslušné končetiny či její části nebo orgánu.


5. V případě omezení rozsahu pohybu kloubu oproti jeho fyziologickému rozsahu se zkoumá **stupeň takového omezení** s tím, že jako **lehký stupeň** se hodnotí omezení hybnosti kloubu **do 33 %**, jako střední stupeň **do 66 %** a jako **těžký stupeň nad 66 %** odchylky od fyziologického rozsahu ve všech rovinách.


6. Pojistné plnění **nebude poskytnuto** v rozsahu procentního podílu stanoveného pro **poškození části těla nebo orgánu, které existovalo již před úrazem**, tj. pojišťovna sníží pojistné plnění o tolik procent, kolika procentům odpovídá rozsah předcházejícího poškození stanovený též podle OT-TN.

7. Pokud k ustálení trvalých následků úrazu nedojde do dvou let ode dne úrazu, ale bude alespoň zřejmý jejich minimální rozsah, může pojišťovna pojištěnému na základě jeho žádosti v písemné formě poskytnout **přiměřenou zálohu na pojistné plnění a konečné hodnocení pak provede ke třem letům od úrazu**.

8. Je-li v pojistné smlouvě sjednáno **progresivní pojistné plnění**, zvyšuje se procentní podíl pro stanovení pojistného plnění v souladu s tabulkou uvedenou na konci OT-TN, a to v závislosti na tom, jaká varianta progresivního pojistného plnění byla v pojistné smlouvě sjednána (čtyřnásobná nebo šestnásobná progresse).

## Oceňovací tabulka pro

 tělesné poškození způsobené úrazem ve formě procentního podílu z pojistné částky

 tělesné poškození způsobené úrazem ve formě denního odškodného

 pracovní neschopnost následkem úrazu nebo nemoci u OSVČ

Položka	Popis položky / podmínky pro vznik práva na pojistné plnění	TP (%)	DO (dny)	PN (dny)
<b>HLAVA</b>				
<b>Skalpce hlavy s kožním defektem</b>				
001	částečná	5 %	35	do 35
002	úplná	16 %	91	do 91
003	<b>Pohmoždění obličeje nebo hlavy</b>	0 %	0	0
004	<b>Pohmoždění obličeje nebo hlavy těžšího stupně</b>	2 %	14	do 14
005	<b>Podvrtnutí čelistního kloubu</b>	2 %	14	do 14
<b>Vymknutí dolní čelisti (repozice lékařem, jinak se hodnotí jako podvrtnutí)</b>				
006	jednostranné	3 %	21	do 21
007	oboustranné	4 %	28	do 28
008	<b>Zlomenina spodiny (base) lební</b>	do 50 %	do 210	do 210
<b>Zlomenina klenby lební (dvou a více kostí)</b>				
009	bez vpáčení úlomků	9 %	63	do 63
010	s vpáčením úlomků	20 %	105	do 105
<i>Fissury kostí lebních podle položek 008 až 010 se považují za úplné zlomeniny.</i>				
<b>Zlomenina kosti čelní</b>				
011	bez vpáčení úlomků	8 %	56	do 56
012	s vpáčením úlomků	16 %	91	do 91
<b>Zlomenina kosti temenní</b>				
013	bez vpáčení úlomků	8 %	56	do 56
014	s vpáčením úlomků	16 %	91	do 91
<b>Zlomenina kosti týlní</b>				
015	bez vpáčení úlomků	8 %	56	do 56
016	s vpáčením úlomků	16 %	91	do 91
<b>Zlomenina kosti spánkové nebo zlomenina pyramidy</b>				
017	bez vpáčení úlomků	8 %	56	do 56
018	s vpáčením úlomků	16 %	91	do 91
019	<b>Zlomenina okraje očníce</b>	8 %	56	do 56
<b>Zlomenina kostí nosních</b>				
020	úplná i neúplná bez posunutí úlomků	3 %	21	do 21
021	úplná i neúplná s posunutím nebo vpáčením úlomků	4 %	28	do 28
022	přerušující slzné kanálky	6 %	42	do 42
023	<b>Zlomenina přepážky nosní</b>	3 %	21	do 21
024	<b>Zlomenina skeletu a přepážky nosní</b>	4 %	28	do 28
025	<b>Zlomenina stěny vedlejší dutiny nosní s podkožním emfyzémem (vniknutí vzduchu do podkoží)</b>	5 %	35	do 35
026	<b>Zlomenina kosti lícni - jařmové (os zygomaticus)</b>	8 %	56	do 56
<b>Zlomenina dolní čelisti</b>				
027	bez posunutí úlomků	8 %	56	do 56
028	s posunutím úlomků nebo operovaná	14 %	84	do 84
<b>Zlomenina horní čelisti nebo spodiny očníce</b>				
029	bez posunutí úlomků	12 %	77	do 77
030	s posunutím úlomků nebo operovaná	16 %	91	do 91
031	<b>Zlomenina dásňového výběžku horní nebo dolní čelisti</b>	6 %	42	do 42
032	<b>Zlomenina komplexu kostí lícni a horní čelisti - jednostranná (ZM komplex)</b>	10 %	70	do 70
<b>Sdružené zlomeniny obličejového skeletu - oboustranné</b>				
033	Le Fort I. – zlomenina komplexu kostí jařmové a horní čelisti (pod úrovní processus zygomaticus)	16 %	91	do 91
034	Le Fort II. – zlomenina linie v úrovni kořene nosu a očníce (orbity)	22 %	112	do 112
035	Le Fort III. – odtržení obličejového skeletu od spodiny (base) lební	do 50 %	do 210	do 210



Položka	Popis položky / podmínky pro vznik práva na pojistné plnění	TP (%)	DO (dny)	PN (dny)
<b>OKO</b>				
<b>Cizí tělíska v očích</b>				
036	chirurgicky odstraněná bez komplikací	1,5 %	10	do 10
037	chirurgicky odstraněná s komplikacemi (např. hnisání)	3 %	21	do 21
038	chirurgicky neodstranitelná <i>(potvrzeno odborným lékařem)</i>	4 %	28	do 28
039	<b>Rány víček chirurgicky ošetřené bez komplikací</b>	1,5 %	10	do 10
039A	<b>Rány víček chirurgicky ošetřené s komplikacemi</b>	3 %	21	do 21
040	<b>Rány víček přerušující slzné kanálky</b>	5 %	35	do 35
041	neobsazeno			
<b>Poleptání (popálení) kůže víček očí nebo spojivky</b>				
042	prvního stupně	0 %	0	0
043	druháho stupně	4 %	28	do 28
044	třetího stupně	7 %	49	do 49
045	<b>Povrchní poranění spojivky (eroze)</b>	2 %	14	do 14
046	<b>Rána spojivky šitá</b>	4 %	28	do 28
047	<b>Povrchní poranění rohovky (eroze)</b>	2 %	14	do 14
048	<b>Oděrka rohovky komplikovaná rohovkovým vředem</b>	4 %	28	do 28
<b>Hluboká rána rohovky</b>				
049	bez proděravění a bez komplikací	4 %	28	do 28
050	komplikovaná vředem, nitroočním zánětem nebo pouřazovým šedým zákalem	8 %	56	do 56
<b>Rána rohovky nebo bělmy s proděravěním</b>				
051	bez komplikací	5 %	35	do 35
052	komplikovaná pouřazovým šedým zákalem	7 %	49	do 49
053	komplikovaná nitroočním zánětem	9 %	63	do 63
054	komplikovaná výhřezem nebo vklíněním duhovky	10 %	70	do 70
<b>Rána rohovky a bělmy s proděravěním léčená chirurgicky</b>				
055	bez komplikací	7 %	49	do 49
056	komplikovaná výhřezem nebo vklíněním duhovky	10 %	70	do 70
057	komplikovaná pouřazovým šedým zákalem, nitroočním zánětem nebo cizím tělískem magnetickým i nemagnetickým	14 %	84	do 84
<b>Rána pronikající do očníce</b>				
058	bez komplikací	4 %	28	do 28
059	komplikovaná cizím tělískem magnetickým i nemagnetickým	9 %	63	do 63
060	<b>Pohmoždění oční koule (bulbu) těžšího stupně</b>	2 %	14	do 14
<b>Pohmoždění oka s krvácením do přední komory</b>				
061	bez komplikací	5 %	35	do 35
062	komplikované druhotným zvýšením nitroočního tlaku vyžadující chirurgické ošetření	12 %	77	do 77
<b>Pohmoždění oka s natržením nebo ochrnutím duhovky</b>				
063	bez komplikací	5 %	35	do 35
064	komplikované zánětem duhovky nebo pouřazovým šedým zákalem	10 %	70	do 70
065	s krvácením do sklivce a sítnice	20 %	105	do 105
066	komplikované druhotným zvýšením nitroočního tlaku vyžadující chirurgické ošetření	30 %	140	do 140
<b>Částečné vykloubení čočky</b>				
067	bez komplikací	5 %	35	do 35
068	komplikované druhotným zvýšením nitroočního tlaku vyžadující chirurgické ošetření	10 %	70	do 70
<b>Vykloubení čočky</b>				
069	bez komplikací	10 %	70	do 70
070	komplikované druhotným zvýšením nitroočního tlaku vyžadující chirurgické ošetření	20 %	105	do 105
071	<b>Otřes sítnice (přechodné poškození nervového zakončení v sítnici)</b>	0 %	0	0
072	<b>Popálení nebo poleptání epitelu rohovky</b>	3 %	21	do 21
073	<b>Popálení nebo poleptání rohovkového parenchymu</b>	40 %	175	do 175
074	<b>Odchlípení (amoce) sítnice vzniklé přímým mechanickým zasažením oka</b>	42 %	182	do 182
075	<b>Poranění oka vyžadující jeho bezprostřední vynětí (enukleace)</b>	7 %	49	do 49
076	<b>Poranění okohybného aparátu s diplopií (dvojitě vidění)</b>	10 %	70	do 70
077	<b>Úrazové postižení zrakového nervu a chiasmatu (zkrřížení mediálních vláken zrakového nervu)</b>	20 %	105	do 105
<b>UCHO</b>				
078	<b>Pohmoždění boltce bez krevního výronu</b>	0 %	0	0
079	<b>Pohmoždění boltce s krevním výronem (othematomem)</b>	1,5 %	10	do 10
080	neobsazeno			
081	<b>Rozsáhlé krvavé poranění boltce a zvukovodu</b>	6 %	42	do 42
082	<b>Traumatické poškození sluchu <i>(audiometrie, jinak se nehodnotí)</i></b>	5 %	35	do 35

Položka	Popis položky / podmínky pro vznik práva na pojistné plnění	TP (%)	DO (dny)	PN (dny)
<b>Proděravění bubínku</b>				
083	bez zlomeniny lebních kostí a bez druhotné infekce	3 %	21	do 21
084	s druhotnou infekcí (např. hnisání)	5 %	35	do 35
085	<b>Otřes labyrintu (audiometrie, jinak se nehodnotí)</b>	7 %	49	do 49
<b>ZUBY</b>				
<i>Hodnocení se týká pouze stálých a vitálních zubů poškozených úrazem (nikoliv skousnutím), jinak se tělesné poškození nehodnotí. Hodnocení se netýká zubů VIII. vpravo a vlevo nahoře i dole.</i>				
086	<b>Ztráta nebo nutná extrakce zubů</b>	2 %	14	do 14
087	<b>Odlomení části vitálních zubů</b>	1,5 %	10	do 10
<i>Při hodnocení podle položek 086, 087 se nerozlišuje počet poškozených zubů a vzhledem k jedné době léčení se procenta hodnocení nesčítají. Zhodnocení trvalých následků podle položky 654 vylučuje právo na další pojistné plnění za další poškození téhož zubu.</i>				
088	<b>Vyražení nebo poškození umělých, nevitálních nebo dočasných zubů</b>	0 %	0	0
089	<b>Úrazové uvolnění závěsného vazového aparátu jednoho i více zubů (subluxace, luxace, reimplantace)</b>	4 %	28	do 28
090	<b>Zlomení jednoho nebo více kořenů zubů s nutnou extrakcí</b>	2 %	14	do 14
091	<b>Zlomení jednoho nebo více kořenů zubů vyžadující léčení bez nutné extrakce</b>	6 %	42	do 42
<b>KRK</b>				
092	<b>Pohmoždění měkkých tkání krku těžšího stupně</b>	2 %	14	do 14
093	<b>Poleptání dutiny ústní a celé oblasti krku</b>	6 %	42	do 42
094	<b>Poleptání, proděravění nebo roztržení jícnu</b>	22 %	112	do 112
095	<b>Perforující poranění hrtanu nebo průdušnice</b>	22 %	112	do 112
096	<b>Zlomenina jazyky nebo chrupavky hrtanu</b>	22 %	112	do 112
097	<b>Poškození hlasivek následkem úrazu</b>	3 %	21	do 21
<b>HRUDNÍK</b>				
098	<b>Úrazové roztržení plic (CT vyšetření, jinak se hodnotí jako pohmoždění plic)</b>	22 %	112	do 112
099	neobsazeno			
100	<b>Úrazové poškození srdce prokázané diagnostickou zobrazovací metodou</b>	do 100 %	do 365	do 365
<i>Při výplatě pojistného plnění před skončením léčení podle položky 100 se pojištěnému poskytne průměrná záloha. Konečné hodnocení se stanoví ve spolupráci s posudkovým lékařem z oboru vnitřního lékařství, nejdříve však po 6 měsících od úrazu.</i>				
101	<b>Úrazové roztržení bránice</b>	22 %	112	do 112
102	<b>Pohmoždění stěny hrudní</b>	0 %	0	0
103	<b>Pohmoždění stěny hrudní těžšího stupně nebo plic</b>	2 %	14	do 14
<b>Zlomeniny kostí hrudní</b>				
104	bez posunutí úlomků	5 %	35	do 35
105	s posunutím úlomků	10 %	70	do 70
<b>Zlomeniny žeber</b>				
106	jednoho žebra	5 %	35	do 35
107	dvou až pěti žeber	8 %	56	do 56
108	více než pěti žeber	14 %	84	do 84
<b>Dvířková (vyražená) zlomenina žeber</b>				
109	dvou až čtyř žeber	14 %	84	do 84
110	více než čtyř žeber	18 %	98	do 98
111	<b>Dvířková zlomenina kosti hrudní</b>	18 %	98	do 98
112	<b>Spontánní pneumotorax</b>	0 %	0	0
<b>Pouřazový pneumotorax (fluidotorax)</b>				
113	plášťový zavřený	7 %	49	do 49
114	s drenáží	14 %	84	do 84
115	<b>Pouřazový mediastinální nebo podkožní emfyzém</b>	14 %	84	do 84
116	<b>Pouřazový pneumotorax (otevřený nebo ventilový)</b>	30 %	140	do 140
<b>Pouřazové krvácení do hrudníku</b>				
117	léčené konzervativně	9 %	63	do 63
118	léčené operativně	18 %	98	do 98
<b>BŘICHO</b>				
119	<b>Pohmoždění stěny břišní</b>	0 %	0	0
120	<b>Pohmoždění stěny břišní těžšího stupně nebo natržení břišního svalu</b>	2 %	14	do 14
121	<b>Pohmoždění stěny břišní s operativní revizí při negativním nálezu na orgánech</b>	5 %	35	do 35
122	<b>Rána pronikající do dutiny břišní (bez poranění nitrobřišních orgánů)</b>	7 %	49	do 49

Položka	Popis položky / podmínky pro vznik práva na pojistné plnění	TP (%)	DO (dny)	PN (dny)
123	Natržení nebo roztržení jater nebo žlučníku	22 %	112	do 112
124	Zhmoždění sleziny, jater nebo žlučníku	6 %	42	do 42
125	Natržení nebo roztržení sleziny	14 %	84	do 84
126	Roztržení (rozhmoždění) slinivky břišní	22 %	112	do 112
127	Úrazové proděravění žaludku	16 %	91	do 91
128	Úrazové proděravění dvanáctníku	16 %	91	do 91
129	Roztržení nebo přetržení tenkého střeva bez resekce	10 %	70	do 70
130	s resekci	16 %	91	do 91
131	Roztržení nebo přetržení tlustého střeva bez resekce	10 %	70	do 70
132	s resekci	16 %	91	do 91
133	Roztržení nebo přetržení okruží (mesenteria) bez resekce	10 %	70	do 70
134	s resekci střeva	16 %	91	do 91
<i>Podmínkou pro hodnocení podle položek 123 až 134 je prokázání tělesného poškození diagnostickou zobrazovací metodou.</i>				
<b>ÚSTROJÍ UROGENITÁLNÍ</b>				
135	Pohmoždění ledviny s hematurií	5 %	35	do 35
136	Pohmoždění zevního genitálu těžšího stupně	3 %	21	do 21
137	Pohmoždění varlat s póurazovým zánětem varlete a nadvarlete	9 %	63	do 63
138	Pohmoždění varlat vedoucí ke ztrátě jednoho varlete	20 %	105	do 105
139	obou varlat	25 %	123	do 123
140	Šitá tržná rána zevního genitálu	4 %	28	do 28
141	Roztržení nebo rozdrčení ledviny léčené konzervativně	9 %	63	do 63
142	léčené operativně	18 %	98	do 98
143	vedoucí k odnětí ledviny	30 %	140	do 140
144	Roztržení močového měchýře	14 %	84	do 84
145	Roztržení močové trubice	18 %	98	do 98
<i>Podmínkou pro hodnocení podle položek 141, 144 a 145 je prokázání tělesného poškození diagnostickou zobrazovací metodou.</i>				
<b>PÁTEŘ A PÁNEV</b>				
<b>Pohmoždění (kontuze - contusio) v oblasti páteře</b>				
146	Pohmoždění oblasti páteře včetně zad a kostrče	0 %	0	0
147	Pohmoždění oblasti páteře včetně zad a kostrče těžšího stupně	1,5 %	10	do 10
148	neobsazeno			
149	neobsazeno			
<b>Podvrtnutí (distorze - distorsio) páteře</b>				
150	Podvrtnutí krční páteře	3 %	21	do 21
<i>Za podvrtnutí krční páteře se přiznává pojistné plnění tehdy, je-li přiložen krční límec. Pokud takto podmínka není splněna, hodnotí se jako pohmoždění.</i>				
150A	Podvrtnutí páteře hrudní, bederní, křížové a kostrče	2 %	14	do 14
<b>Vymknutí (luxace - luxatio) páteře bez poškození míchy a jejích kořenů</b>				
151	Vymknutí atlantookcipitální	42 %	182	do 182
152	Vymknutí krční páteře	42 %	182	do 182
153	Vymknutí hrudní páteře	42 %	182	do 182
154	Vymknutí bederní páteře	42 %	182	do 182
155	Vymknutí křížokyčelní	42 %	182	do 182
156	Vymknutí kostrče	7 %	49	do 49
<i>Podmínkou pro hodnocení podle položek 151 až 155 je hospitalizace a pro hodnocení podle položek 151 až 156 je posun obratlů prokázány diagnostickou zobrazovací metodou, jinak se hodnotí jako podvrtnutí.</i>				
<b>Zlomeniny (fraktury) páteře</b>				
<b>Zlomenina trnového výběžku</b>				
157	jednoho	6 %	42	do 42
158	dvou nebo více	9 %	63	do 63
<b>Zlomenina příčného výběžku</b>				
159	jednoho	7 %	49	do 49
160	dvou nebo více	10 %	70	do 70

Položka	Popis položky / podmínky pro vznik práva na pojistné plnění	TP (%)	DO (dny)	PN (dny)
161	Zlomenina kloubního výběžku	8 %	56	do 56
162	Zlomenina oblouku	14 %	84	do 84
163	Zlomenina zubu čepovce (dens epistrophei)	do 50 %	do 210	do 210
	<b>Kompresivní zlomeniny těl obratlů krčních, hrudních nebo bederních</b>			
164	léčené konzervativně	34 %	154	do 154
165	léčené operativně	do 60 %	do 245	do 245
	<b>Roztržité zlomeniny těl obratlů krčních, hrudních nebo bederních</b>			
166	bez komplikací	do 66 %	do 266	do 266
167	s transverzální lézí míšni	do 100 %	do 365	do 365
168	Výhrěz meziobratlové ploténky bez současné zlomeniny obratle	0 %	0	0
169	Úrazové poškození meziobratlové ploténky při současné zlomenině těla obratle	34 %	154	do 154
	<b><u>Pohmoždění nebo podvrtnutí v oblasti pánve</u></b>			
170	Pohmoždění pánve nebo boku a hýždí	0 %	0	0
171	Pohmoždění pánve nebo boku a hýždí těžšího stupně	2 %	14	do 14
172	Podvrtnutí v kloubu křížokýčelním	3 %	21	do 21
	<b><u>Ostatní zlomeniny</u></b>			
173	Održení předního trnu nebo hrbolku kosti kyčelní	7 %	49	do 49
174	Održení hrbolu kosti sedací	7 %	49	do 49
175	neobsazeno			
	<b>Jednostranná zlomenina kosti stydké nebo sedací</b>			
176	bez posunutí	10 %	70	do 70
177	s posunutím nebo operovaná	22 %	112	do 112
	<b>Zlomenina lopaty kosti kyčelní</b>			
178	bez posunutí	9 %	63	do 63
179	s posunutím nebo operovaná	22 %	112	do 112
180	<b>Zlomenina kosti křížové</b>	9 %	63	do 63
	<i>Zanechá-li zlomenina kosti křížové neurologické následky, jsou hodnoceny jako trvalý následek.</i>			
181	Zlomenina kostrče	7 %	49	do 49
182	Zlomenina zadního nebo předního okraje acetabula (stříšky)	10 %	70	do 70
183	Zlomenina zadního nebo předního pilíře acetabula	14 %	84	do 84
184	Oboustranná zlomenina kostí stydkých nebo jednostranná s rozestupem spony stydké	do 50 %	do 210	do 210
185	Zlomenina pánve (kosti stydké a kyčelní nebo kosti křížové) jednostranná	34 %	154	do 154
186	Zlomenina pánve oboustranná	do 50 %	do 210	do 210
187	Zlomenina pánve s poškozením velkých cév (podle stupně postižení)	do 66 %	do 266	do 266
	<b>Rozestup spony stydké</b>			
188	léčený konzervativně	16 %	91	do 91
189	s posunutím nebo léčený operativně	34 %	154	do 154
190	Zlomenina acetabula, popř. se sublaxací až luxací kyčelního kloubu	do 50 %	do 210	do 210
	<b>HORNÍ KONČETINA</b>			
	<b><u>Pohmoždění (kontuze - contusio)</u></b>			
191	Pohmoždění na horní končetině	0 %	0	0
192	Pohmoždění na horní končetině těžšího stupně	1,5 %	10	do 10
193	neobsazeno			
194	neobsazeno			
195	neobsazeno			
	<b><u>Otevřená nebo zavřená poranění svalů a šlach</u></b>			
	<b>Neúplné přerušování šlach natahovačů (extenzorů) nebo ohýbačů (flexorů) na prstu, na ruce nebo v zápěstí</b>			
196	jednoho prstu nebo dvou prstů	4 %	28	do 28
197	více než dvou prstů	10 %	70	do 70
198	na ruce nebo v zápěstí	8 %	56	do 56
	<b>Úplné přerušování šlach ohýbačů</b>			
199	jednoho prstu nebo dvou prstů	10 %	70	do 70
200	více než dvou prstů	18 %	98	do 98
	<b>Úplné přerušování šlach natahovačů</b>			
201	jednoho prstu nebo dvou prstů	7 %	49	do 49
202	více než dvou prstů	14 %	84	do 84
203	odtržení dorsální aponeurosy prstu	7 %	49	do 49
	<b>Úplné přerušování šlach ohýbačů nebo natahovačů ruky v zápěstí</b>			
204	bez poranění nervu mediálního nebo ulnárního	12 %	77	do 77
205	s poraněním nervu mediálního nebo ulnárního (jedné šlachy nebo dvou šlach)	15 %	88	do 88
206	s poraněním nervu mediálního nebo ulnárního (více než dvou šlach)	20 %	105	do 105

Položka	Popis položky / podmínky pro vznik práva na pojistné plnění	TP (%)	DO (dny)	PN (dny)
207	<b>Natržení svalu nadhřebenového – rotátorové manžety</b> <b>Přetržení nebo odtržení svalu nadhřebenového – rotátorové manžety nebo odlomení okraje kloubní jamky (labra) ramenního kloubu</b>	6 %	42	do 42
208	léčené konzervativně	10 %	70	do 70
209	léčené operativně	14 %	84	do 84
	<b>Přetržení (natržení, odtržení) šlachy dlouhé hlavy dvouhlavého svalu pažního</b>			
210	léčené konzervativně	6 %	42	do 42
211	léčené operativně	14 %	84	do 84
212	<b>Natržení jiného svalu, šlachy nebo vazy</b>	4 %	28	do 28
213	<b>Přetržení jiného svalu nebo šlachy</b> <i>U položek 207 až 213 musí být tělesné poškození prokázáno diagnostickou zobrazovací metodou nebo klinicky odborným lékařem (hmatný defekt); není-li toto poškození takto doloženo, hodnotí se v kloubu jako podvrtnutí a na ostatních částech horní končetiny jako pohmoždění.</i>	8 %	56	do 56
	<b>Podvrtnutí (distorze - distorsio)</b>			
	<b>Podvrtnutí</b>			
214	skloubení mezi klíčkem a kostí hrudní	3 %	21	do 21
215	skloubení mezi klíčkem a lopatkou (Tossy I)	3 %	21	do 21
216	ramenního kloubu	4 %	28	do 28
217	loketního kloubu	4 %	28	do 28
218	zápěstí	4 %	28	do 28
	<b>Podvrtnutí základních nebo mezičlánekových kloubů prstů ruky</b>			
219	jednoho prstu	2 %	14	do 14
220	několika prstů	3 %	21	do 21
	<i>Podmínkou pro hodnocení podle položek 214 až 220 je pevná fixace, jinak se hodnotí jako pohmoždění.</i>			
	<b>Vymknutí (luxace - luxatio)</b>			
	<b>Vymknutí kloubu mezi klíčkem a kostí hrudní</b>			
221	léčené konzervativně	4 %	28	do 28
222	léčené operativně	9 %	63	do 63
	<b>Vymknutí kloubu mezi klíčkem a lopatkou (Tossy II, nebo III)</b>			
223	léčené konzervativně	4 %	28	do 28
224	léčené operativně	9 %	63	do 63
	<b>Vymknutí kosti pažní (ramene)</b>			
225	léčené konzervativně	7 %	49	do 49
226	léčené operativně	14 %	84	do 84
	<b>Vymknutí předloktí (lokte)</b>			
227	léčené konzervativně	7 %	49	do 49
228	léčené operativně	14 %	84	do 84
	<b>Vymknutí zápěstí (kosti měsíční a luxace perilunární)</b>			
229	léčené konzervativně	10 %	70	do 70
230	léčené operativně	20 %	105	do 105
	<b>Vymknutí záprstních kostí</b>			
231	jedné	5 %	35	do 35
232	několika	8 %	56	do 56
	<b>Vymknutí základních nebo druhých a třetích článků</b>			
233	jednoho nebo dvou prstů	6 %	42	do 42
234	tří a více prstů	10 %	70	do 70
	<i>Podmínkou pro hodnocení podle položek 225 až 234 je provedení repozice lékařem, jinak se hodnotí jako podvrtnutí. Podle položek 221 až 234 se analogicky jako vymknutí hodnotí i přetržení vazy.</i>			
	<b>Zlomeniny (fraktury)</b>			
	<b>Zlomenina lopatky</b>			
235	neúplná	4 %	28	do 28
236	úplná bez posunutí úlomků	8 %	56	do 56
237	úplná s posunutím úlomků	9 %	63	do 63
238	léčená operativně	10 %	70	do 70
	<b>Zlomenina klíčku</b>			
239	neúplná	3 %	21	do 21
240	úplná bez posunutí úlomků	6 %	42	do 42
241	úplná s posunutím úlomků	7 %	49	do 49
242	léčená operativně	10 %	70	do 70
	<b>Zlomeniny kosti pažní</b>			
	<b>Zlomenina horního konce kosti pažní</b>			
243	neúplná	6 %	42	do 42
244	úplná bez posunutí úlomků	10 %	70	do 70

Položka	Popis položky / podmínky pro vznik práva na pojistné plnění	TP (%)	DO (dny)	PN (dny)
245	úplná s posunutím úlomků <i>Za úplnou zlomeninu se považuje i odlomení velkého hrbolu.</i>	14 %	84	do 84
246	léčená operativně	26 %	126	do 126
247	neobsazeno			
248	neobsazeno			
249	neobsazeno			
250	neobsazeno			
251	neobsazeno			
	<b>Zlomenina těla kosti pažní</b>			
252	neúplná	9 %	63	do 63
253	úplná bez posunutí úlomků	14 %	84	do 84
254	úplná s posunutím úlomků	22 %	112	do 112
255	otevřená nebo léčená operativně	32 %	147	do 147
	<b>Zlomenina kosti pažní nad kondyly</b>			
256	neúplná	8 %	56	do 56
257	úplná bez posunutí úlomků	10 %	70	do 70
258	úplná s posunutím úlomků	14 %	84	do 84
259	otevřená nebo léčená operativně	22 %	112	do 112
	<b>Nitrokloubní zlomenina dolního konce kosti pažní (zlomenina trans- nebo interkondylická, zlomenina hlavičky nebo kladky kosti pažní)</b>			
260	bez posunutí úlomků	10 %	70	do 70
261	s posunutím úlomků	14 %	84	do 84
262	otevřená nebo léčená operativně	22 %	112	do 112
	<b>Zlomenina vnitřního (ulnárního) nebo zevního (radiálního) epikondylu kosti pažní</b>			
263	neúplná	5 %	35	do 35
263A	úplná bez posunutí úlomků	6 %	42	do 42
264	úplná s posunutím úlomků	10 %	70	do 70
265	léčená operativně	22 %	112	do 112
	<b>Zlomeniny kosti loketní</b>			
	<b>Zlomenina okovce (olecranonu) kosti loketní</b>			
266	úplná i neúplná léčená konzervativně	6 %	42	do 42
267	léčená operativně	10 %	70	do 70
	<b>Zlomenina korunového výběžku (processus coronoideus) kosti loketní</b>			
268	léčená konzervativně	8 %	56	do 56
269	léčená operativně	12 %	77	do 77
	<b>Zlomenina těla kosti loketní</b>			
270	neúplná	8 %	56	do 56
271	úplná bez posunutí úlomků	10 %	70	do 70
272	úplná s posunutím úlomků	14 %	84	do 84
273	otevřená nebo operovaná	20 %	105	do 105
274	<b>Zlomenina dolního konce nebo bodcovitého výběžku (processus styloideus) kosti loketní - úplná i neúplná</b>	6 %	42	do 42
	<b>Zlomeniny kosti vřetenní</b>			
	<b>Zlomenina hlavičky kosti vřetenní</b>			
275	léčená konzervativně	8 %	56	do 56
276	léčená operativně	12 %	77	do 77
	<b>Zlomenina těla nebo krčku kosti vřetenní</b>			
277	neúplná	8 %	56	do 56
278	úplná bez posunutí úlomků	10 %	70	do 70
279	úplná s posunutím úlomků	15 %	88	do 88
280	otevřená nebo operovaná	20 %	105	do 105
	<b>Zlomenina bodcovitého výběžku kosti vřetenní</b>			
281	bez posunutí úlomků	8 %	56	do 56
282	s posunutím úlomků nebo operovaná	14 %	84	do 84
	<b>Zlomenina dolního konce kosti vřetenní nebo dolních konců obou kostí předloktí (Collesova, Smíthova, zlomenina distální epifysy s odlomením bodcovitého výběžku kosti loketní)</b>			
283	neúplná	6 %	42	do 42
284	úplná bez posunutí úlomků	10 %	70	do 70
285	úplná s posunutím úlomků	14 %	84	do 84
286	otevřená nebo operovaná	18 %	98	do 98
287	epifyseolysa	6 %	42	do 42
288	epifyseolysa s posunutím úlomků	14 %	84	do 84



Položka	Popis položky / podmínky pro vznik práva na pojistné plnění	TP (%)	DO (dny)	PN (dny)
<b>Ostatní zlomeniny</b>				
<b>Zlomenina těl obou kostí předloktí</b>				
289	neúplná	10 %	70	do 70
290	neúplná (alespoň zlomenina jedné kosti s posunutím úlomků)	15 %	88	do 88
291	úplná bez posunutí úlomků	15 %	88	do 88
292	úplná s posunutím úlomků	26 %	126	do 126
293	otevřená nebo operovaná	46 %	196	do 196
<b>Monteggiaova nebo Galeazziova luxační zlomenina předloktí</b>				
294	léčená konzervativně	32 %	147	do 147
295	léčená operativně	46 %	196	do 196
<b>Zlomenina kostí člunkové</b>				
296	neúplná	10 %	70	do 70
297	úplná	20 %	105	do 105
298	léčená operativně	32 %	147	do 147
299	komplikovaná nekrosou	46 %	196	do 196
<b>Zlomenina jedné nebo více kostí zápěstních mimo kosti člunkové</b>				
300	neúplná	6 %	42	do 42
301	úplná	10 %	70	do 70
302	léčená operativně	14 %	84	do 84
<b>Luxační zlomenina první kosti zápěstní (Bennettova)</b>				
303	léčená konzervativně	10 %	70	do 70
304	léčená operativně	14 %	84	do 84
<b>Zlomenina jedné kosti zápěstní</b>				
305	neúplná	5 %	35	do 35
306	úplná bez posunutí úlomků	6 %	42	do 42
307	úplná s posunutím úlomků	8 %	56	do 56
308	otevřená nebo operovaná	10 %	70	do 70
<b>Zlomenina několika kostí zápěstních</b>				
309	neúplná i úplná bez posunutí úlomků	7 %	49	do 49
310	úplná s posunutím úlomků	10 %	70	do 70
311	otevřená nebo operovaná	14 %	84	do 84
<b>Zlomenina jednoho článku jednoho prstu</b>				
312	nehtového výběžku (drsnatiny)	4 %	28	do 28
313	neúplná i úplná bez posunutí úlomků	5 %	35	do 35
314	úplná s posunutím úlomků	7 %	49	do 49
315	otevřená nebo operovaná	8 %	56	do 56
316	abrupce kortikalis (odtržení úponu šlachy s úlomkem kostí)	7 %	49	do 49
<b>Zlomenina několika článků jednoho prstu</b>				
317	neúplná i úplná bez posunutí úlomků	7 %	49	do 49
318	úplná s posunutím úlomků	12 %	77	do 77
319	otevřená nebo operovaná	14 %	84	do 84
<b>Zlomenina článků dvou nebo více prstů</b>				
320	neúplná i úplná bez posunutí úlomků	8 %	56	do 56
321	úplná s posunutím úlomků	14 %	84	do 84
322	otevřená nebo operovaná	16 %	91	do 91
<b>Amputace (snesení)</b>				
323	Exartikulace v ramenním kloubu	do 62 %	do 252	do 252
<b>Amputace</b>				
324	paže	do 54 %	do 228	do 228
325	předloktí	44 %	189	do 189
326	ruky	34 %	154	do 154
327	všech prstů	22 %	112	do 112
328	dvou až čtyř prstů nebo jejich částí s kostí	16 %	91	do 91
329	prstu nebo jeho částí s kostí	8 %	56	do 56
330	palce nebo jeho částí s kostí v proximálním článku (více než polovina prstu)	20 %	105	do 105
331	části palce s kostí v distálním článku (méně než polovina prstu)	10 %	70	do 70
<b>DOLNÍ KONČETINA</b>				
<b>Pohmoždění (kontuze - contusio)</b>				
332	Pohmoždění na dolní končetině	0 %	0	0
333	Pohmoždění na dolní končetině těžšího stupně	1,5 %	10	do 10
334	neobsazeno			
335	neobsazeno			

Položka	Popis položky / podmínky pro vznik práva na pojistné plnění	TP (%)	DO (dny)	PN (dny)
336	neobsazeno			
337	neobsazeno			
	<b>Otevřená nebo zavřená poranění svalů, šlach a vazů</b>			
338	Natažení třísla	1,5 %	10	do 10
339	Natržení většího svalu, šlachy nebo patelárního vazů	4 %	28	do 28
	<b>Přetržení nebo přetětí většího svalu, šlachy nebo patelárního vazů</b>			
340	léčené konzervativně	8 %	56	do 56
341	léčené operativně	10 %	70	do 70
342	Natržení nebo částečné přetětí Achillovy šlachy (pevná fixace)	5 %	35	do 35
342A	Natržení nebo částečné přetětí Achillovy šlachy (operace - sešití šlachy)	7 %	49	do 49
343	Přetržení Achillovy šlachy (operace - sešití šlachy)	10 %	70	do 70
343A	Přetětí Achillovy šlachy (operace - sešití šlachy)	20 %	105	do 105
	<i>U položek 339 až 343A musí být tělesné poškození prokázáno klinicky odborným lékařem (hmatný defekt ve svalu) nebo diagnostickou zobrazovací metodou, jinak se hodnotí jako pohmoždění. Pokud u položky 342 není splněna podmínka pevné fixace, hodnotí se polovinou z uvedeného hodnocení. Pokud u položky 343 a 343A není splněna podmínka operativního sešití šlachy, hodnotí se jako natržení podle položky 342.</i>			
	<b>Podvrtnutí (distorze - distorsio)</b>			
344	Podvrtnutí kyčelního kloubu	3 %	21	do 21
	<b>Podvrtnutí kolenního kloubu</b>			
345	pevná fixace nebo provedená arthroscopie	5 %	35	do 35
346	elastická bandáž nebo bez fixace	2 %	14	do 14
347	pevná fixace a provedená arthroscopie	7 %	49	do 49
	<b>Podvrtnutí hlezenního (Chopartova nebo Lisfrancova) kloubu</b>			
348	pevná fixace nebo provedená arthroscopie	5 %	35	do 35
349	elastická bandáž nebo bez fixace	2 %	14	do 14
350	pevná fixace a provedená arthroscopie	7 %	49	do 49
351	Podvrtnutí základního nebo mezičlánekového kloubu palce nohy	3 %	21	do 21
352	Podvrtnutí jednoho nebo několika prstů nohy	2 %	14	do 14
	<i>U hodnocení podle položek 351 a 352 je podmínkou pevná fixace, jinak se hodnotí jako pohmoždění.</i>			
	<b>Natržení nebo přetržení kloubních vazů</b>			
353	Natržení vnitřního nebo zevního postranního vazů kolenního	7 %	49	do 49
354	Natržení zkříženého vazů kolenního	9 %	63	do 63
	<b>Přetržení nebo úplné odtržení postranního vazů kolenního</b>			
355	léčené konzervativně	14 %	84	do 84
356	léčené operativně	16 %	91	do 91
357	Nešťastná triáda - poranění vnitřního postranního vazů kolenního s trhlinou pouzdra, předního zkříženého vazů a vnitřního menisku léčené operativně	22 %	112	do 112
	<b>Přetržení nebo úplné odtržení zkříženého vazů kolenního</b>			
358	léčené konzervativně	18 %	98	do 98
359	léčené operativně	22 %	112	do 112
360	léčené plastikou vazů	22 %	112	do 112
361	Natržení vnitřního nebo zevního postranního vazů kloubu hlezenního (deltového nebo kalkaneofibulárního)	5 %	35	do 35
362	Přetržení vnitřního nebo zevního postranního vazů kloubu hlezenního	10 %	70	do 70
	<b>Poranění zevního nebo vnitřního menisku</b>			
363	léčené konzervativně	7 %	49	do 49
364	léčené operativně (suturou, částečnou, úplnou nebo ASK menisektomií)	10 %	70	do 70
	<i>Tělesná poškození pod položkami 353 až 364 musí být prokázána diagnostickou zobrazovací metodou, jinak se hodnotí jako podvrtnutí.</i>			
	<b>Vymknutí (luxace - luxatio)</b>			
	<b>Vymknutí stehenní kosti v kyčli</b>			
365	léčené konzervativně (hospitalizace)	12 %	77	do 77
366	léčené operativně	18 %	98	do 98
	<b>Traumatické vymknutí česky</b>			
367	léčené konzervativně (pevná fixace minimálně 6 týdnů)	7 %	49	do 49
368	otevřené nebo léčené operativně	10 %	70	do 70
	<b>Vymknutí bérce</b>			
369	léčené konzervativně	20 %	105	do 105
370	otevřené nebo léčené operativně	26 %	126	do 126
	<b>Vymknutí hlezenní kosti</b>			
371	léčené konzervativně	10 %	70	do 70
372	otevřené nebo léčené operativně	14 %	84	do 84



Položka	Popis položky / podmínky pro vznik práva na pojistné plnění	TP (%)	DO (dny)	PN (dny)
<b>Vymknutí pod hlezenní kostí</b>				
373	léčené konzervativně	10 %	70	do 70
374	otevřené nebo léčené operativně	14 %	84	do 84
<b>Vymknutí kostí loďkovité, krychlové nebo kostí klínových</b>				
375	léčené konzervativně	10 %	70	do 70
376	otevřené nebo léčené operativně	14 %	84	do 84
<b>Vymknutí jedné nebo několika zánártních kostí</b>				
377	léčené konzervativně	8 %	56	do 56
378	otevřené nebo léčené operativně	10 %	70	do 70
<b>Vymknutí základních kloubů prstů nohy</b>				
379	jednoho prstu mimo palec	3 %	21	do 21
380	palce nebo několika prstů	5 %	35	do 35
<b>Vymknutí mezičlánkových kloubů prstů nohy</b>				
381	jednoho prstu mimo palec	3 %	21	do 21
382	palce nebo několika prstů	4 %	28	do 28
<i>Podmínkami pro poskytnutí pojistného plnění podle položek 365 až 382 jsou provedení RTG vyšetření před rozhodnutím o možné repozici a repozice odborným lékařem. Nejsou-li tyto podmínky splněny, hodnotí se jako podvrtnutí. Podmínka repozice nemusí být splněna u položky 367 a 368. Pokud u položky 367 není splněna podmínka doby přiložení pevné fixace, hodnotí se jako podvrtnutí. Podle položek 379 až 382 se analogicky jako vymknutí hodnotí i poškození vazů.</i>				
<b>Zlomeniny (fraktury)</b>				
<b>Zlomeniny kosti stehenní</b>				
<b>Zlomenina krčku kosti stehenní</b>				
383	zaklíněná	22 %	112	do 112
384	nezaklíněná léčená konzervativně	do 66 %	do 266	do 266
385	nezaklíněná léčená operativně	46 %	196	do 196
386	komplikovaná nektrózou hlavice nebo léčená endoprotézou	do 100 %	do 365	do 365
<b>Traumatická epifyseolysa hlavice kosti stehenní (u mládeže, operace pouze na jedné straně postižené úrazem; nutné potvrzení, že se nejedná o coxa vara dospívajících)</b>				
387	léčená konzervativně s nepatrným posunutím do 1 cm	22 %	112	do 112
388	léčená operativně s výrazným posunutím	do 50 %	do 210	do 210
389	s nektrózou	do 100 %	do 365	do 365
390	<b>Zlomenina velkého chocholíku</b>	14 %	84	do 84
391	<b>Zlomenina malého chocholíku</b>	10 %	70	do 70
<b>Pertrochanterická zlomenina kosti stehenní</b>				
392	neúplná	16 %	91	do 91
393	úplná bez posunutí	20 %	105	do 105
394	úplná s posunutím léčená konzervativně	34 %	154	do 154
395	úplná s posunutím léčená operativně	do 50 %	do 210	do 210
<b>Subtrochanterická zlomenina kosti stehenní</b>				
396	neúplná	34 %	154	do 154
397	úplná bez posunutí	46 %	196	do 196
398	úplná s posunutím léčená konzervativně	do 62 %	do 252	do 252
399	úplná s posunutím léčená operativně	do 50 %	do 210	do 210
400	otevřená	do 78 %	do 308	do 308
<b>Zlomenina těla kosti stehenní</b>				
401	neúplná	34 %	154	do 154
402	úplná bez posunutí	46 %	196	do 196
403	úplná s posunutím léčená konzervativně	do 62 %	do 252	do 252
404	úplná s posunutím léčená operativně	do 50 %	do 210	do 210
405	otevřená	do 78 %	do 308	do 308
<b>Zlomenina kosti stehenní nad kondyly</b>				
406	neúplná	34 %	154	do 154
407	úplná bez posunutí	46 %	196	do 196
408	úplná s posunutím léčená konzervativně	do 62 %	do 252	do 252
409	otevřená nebo léčená operativně	do 78 %	do 308	do 308
410	<b>Zlomenina kloubní chrupavky na kondylech kosti stehenní</b>	14 %	84	do 84
411	<b>Traumatická epifyseolysa distálního konce kosti stehenní s posunutím úlomků</b>	do 62 %	do 252	do 252
<b>Odlomení kondylu kosti stehenní</b>				
412	léčené konzervativně	14 %	84	do 84
413	léčené operativně	22 %	112	do 112
<b>Nitroklobní zlomenina dolního konce kosti stehenní (trans- nebo interkondylická), odlomení obou kondylů</b>				
414	bez posunutí	34 %	154	do 154

Položka	Popis položky / podmínky pro vznik práva na pojistné plnění	TP (%)	DO (dny)	PN (dny)
415	s posunutím léčená konzervativně	do 50 %	do 210	do 210
416	otevřená nebo léčená operativně	do 78 %	do 308	do 308
<b>Ostatní zlomeniny</b>				
<b>Zlomenina česky</b>				
417	bez posunutí úlomků nebo osteochondrální	14 %	84	do 84
418	s posunutím léčená konzervativně	16 %	91	do 91
419	otevřená nebo léčená operativně	22 %	112	do 112
420	<b>Zlomenina kloubní chrupavky na čéšce</b>	10 %	70	do 70
421	<b>Zlomenina kloubní chrupavky na kondylech kosti holenní</b>	14 %	84	do 84
<b>Zlomenina nebo odlomení (abrupce) mezihrbolové vyvýšeniny kosti holenní</b>				
422	léčené konzervativně	22 %	112	do 112
423	léčené operativně	32 %	147	do 147
<b>Nitrokloubní zlomenina horního konce kosti holenní</b>				
424	jednoho kondylu neúplná bez posunutí	15 %	88	do 88
425	jednoho kondylu úplná	20 %	105	do 105
426	jednoho kondylu úplná s posunutím nebo léčená operativně	32 %	147	do 147
427	obou kondylů bez posunutí	34 %	154	do 154
428	obou kondylů s posunutím nebo epifyseolysou nebo léčená operativně	do 50 %	do 210	do 210
<b>Odlomení drsnatiny kosti holenní</b>				
429	léčené konzervativně	10 %	70	do 70
430	léčené operativně	14 %	84	do 84
<b>Zlomenina kosti lýtkové (bez postižení hlezenního kloubu)</b>				
431	úplná	8 %	56	do 56
432	léčená operativně	10 %	70	do 70
<b>Zlomenina těla kosti holenní nebo těl obou kostí bérce (za úplnou zlomeninu kostí bérce se považuje úplné zlomení obou kostí, jinak se hodnotí jako zlomenina neúplná)</b>				
433	neúplná	22 %	112	do 112
434	úplná bez posunutí	32 %	147	do 147
435	úplná s posunutím	do 50 %	do 210	do 210
436	otevřená nebo léčená operativně	do 78 %	do 308	do 308
<b>Zlomenina zevního kotníku</b>				
437	neúplná	6 %	42	do 42
438	úplná bez posunutí	8 %	56	do 56
439	úplná s posunutím	10 %	70	do 70
440	otevřená nebo léčená operativně	14 %	84	do 84
<b>Bimaleolární zlomenina hlezna (obou kotníků, popř. se subluxací kosti hlezenní), nebo zlomenina zevního kotníku s odlomením zadní hrany kosti holenní</b>				
441	neobsazeno			
442	úplná i neúplná léčená konzervativně	16 %	91	do 91
443	úplná léčená operativně	26 %	126	do 126
<b>Zlomenina vnitřního kotníku nebo dolního konce kosti holenní</b>				
444	neúplná	8 %	56	do 56
445	úplná bez posunutí	10 %	70	do 70
446	úplná s posunutím	14 %	84	do 84
447	léčená operativně	18 %	98	do 98
<b>Zlomenina vnitřního nebo zevního kotníku se subluxací kosti hlezenní</b>				
448	léčená konzervativně	12 %	77	do 77
449	léčená operativně	22 %	112	do 112
<b>Trimalleolární zlomenina hlezna (zlomenina obou kotníků s odlomením zadní hrany kosti holenní)</b>				
450	bez posunutí	18 %	98	do 98
451	s posunutím	26 %	126	do 126
452	léčená operativně	36 %	161	do 161
<b>Odlomení zadní nebo přední hrany kosti holenní</b>				
453	neúplné	8 %	56	do 56
454	úplné bez posunutí	10 %	70	do 70
455	úplné s posunutím	14 %	84	do 84
456	léčené operativně	18 %	98	do 98
<b>Supramalleolární zlomenina (nad kotníky) obou kostí bérce, nebo tříštvivá zlomenina pylonu kosti holenní, popř. se subluxací kosti hlezenní</b>				
457	léčená konzervativně	34 %	154	do 154
458	léčená operativně	40 %	175	do 175
459	s odlomením ještě zadní hrany kosti holenní léčená konzervativně	40 %	175	do 175
460	s odlomením ještě zadní hrany kosti holenní léčená operativně	do 50 %	do 210	do 210

Položka	Popis položky / podmínky pro vznik práva na pojistné plnění	TP (%)	DO (dny)	PN (dny)
461	<b>Zlomenina hrbolu nebo výběžku kostí patní</b>	9 %	63	do 63
462	<b>Zlomenina těla kostí patní</b> léčená konzervativně	22 %	112	do 112
463	léčená operativně	do 50 %	do 210	do 210
464	<b>Zlomenina kostí hlezenní</b> bez posunutí	22 %	112	do 112
465	s posunutím nebo léčená operativně	46 %	196	do 196
466	komplikovaná nekrózou	do 100 %	do 365	do 365
467	<b>Zlomenina zadního výběžku kostí hlezenní</b>	5 %	35	do 35
468	<b>Zlomenina kostí krychlové</b> bez posunutí	10 %	70	do 70
469	s posunutím nebo léčená operativně	14 %	84	do 84
470	<b>Zlomenina kostí člunkové</b> úplná	10 %	70	do 70
471	luxační nebo operovaná	34 %	154	do 154
472	komplikovaná nekrózou	do 100 %	do 365	do 365
473	<b>Zlomenina jedné kosti klínové</b> bez posunutí	10 %	70	do 70
474	s posunutím nebo léčená operativně	14 %	84	do 84
475	<b>Zlomenina několika kostí klínových</b> bez posunutí	14 %	84	do 84
476	s posunutím nebo léčená operativně	22 %	112	do 112
477	<b>Zlomenina kostí nártních palce nebo malíku</b> neúplná i úplná bez posunutí úlomků	7 %	49	do 49
478	úplná s posunutím úlomků	10 %	70	do 70
479	léčená operativně	12 %	77	do 77
480	<b>Zlomenina kostí nártních jiného prstu než palce nebo malíku</b> neúplná i úplná bez posunutí úlomků	5 %	35	do 35
481	úplná s posunutím úlomků	10 %	70	do 70
482	léčená operativně	12 %	77	do 77
483	<b>Zlomenina kostí nártních několika prstů</b> neúplná i úplná bez posunutí úlomků	8 %	56	do 56
484	úplná s posunutím úlomků	10 %	70	do 70
485	léčená operativně	12 %	77	do 77
486	neobsazeno			
487	<b>Zlomenina článku palce nebo nehtové drsnatiny</b> neúplná (odlomení)	4 %	28	do 28
488	úplná bez posunutí	5 %	35	do 35
489	úplná s posunutím	7 %	49	do 49
490	otevřená nebo operovaná	10 %	70	do 70
491	<b>Roztříštěná zlomenina nehtového výběžku palce</b>	5 %	35	do 35
492	<b>Zlomenina jednoho článku jiného prstu než palce</b> neúplná	3 %	21	do 21
493	úplná	4 %	28	do 28
494	otevřená nebo operovaná	6 %	42	do 42
495	<b>Zlomenina článků několika prstů nebo několika článků jednoho prstu</b> neúplná nebo úplná	6 %	42	do 42
496	otevřená nebo operovaná	10 %	70	do 70
497	<b>Amputace (snesení)</b> <b>Exartikulace kyčelního kloubu nebo snesení stehna</b>	do 100 %	do 365	do 365
498	<b>Amputace</b> bérce	do 78 %	do 308	do 308
499	nohy	do 54 %	do 224	do 224
500	palce nohy nebo jeho části s kostí	10 %	70	do 70
501	jednoho prstu nohy (jiného než palce) nebo jeho části s kostí	6 %	42	do 42
501A	několika prstů nohy (včetně palce nebo bez palce) nebo jejich částí s kostí	10 %	70	do 70
502	<b>PORANĚNÍ NERVOVÉ SOUSTAVY</b> <b>Otřes mozku bez hospitalizace</b>	0 %	0	0
502A	<b>Otřes mozku bez hospitalizace (pouze u dětí ve věku do 11 let včetně)</b>	1,5 %	10	do 10
503	<b>Otřes mozku s hospitalizací</b> lehkého stupně	3 %	21	do 21
504	středního stupně	5 %	35	do 35

Položka	Popis položky / podmínky pro vznik práva na pojistné plnění	TP (%)	DO (dny)	PN (dny)
505	těžkého stupně <i>U položek 503 až 505 musí být diagnóza doložena a prokázána neurologickým nálezem, jinak se ořes mozku nehodnotí.</i>	10 %	70	do 70
506	<b>Pohmoždění mozku (hospitalizace, jinak se nehodnotí)</b>	do 44 %	do 189	do 189
507	<b>Rozdrčení mozkové tkáně</b>	do 100 %	do 365	do 365
508	<b>Posttraumatické krvácení do mozku</b>	do 100 %	do 365	do 365
509	<b>Krvácení nitrolební a do kanálu páteřního</b>	do 100 %	do 365	do 365
510	<b>Ořes míchy (hospitalizace, jinak se nehodnotí)</b>	14 %	84	do 84
511	<b>Pohmoždění míchy</b>	do 50 %	do 210	do 210
512	<b>Krvácení do míchy</b>	do 100 %	do 365	do 365
513	<b>Rozdrčení míchy</b>	do 100 %	do 365	do 365
514	<b>Pohmoždění nervu s krátkodobou obrnou</b>	5 %	35	do 35
515	<b>Poranění nervu s přerušením vodivých vláken</b>	do 34 %	do 154	do 154
516	<b>Přerušeno nervu</b>	do 78 %	do 308	do 308
517	neobsazeno			
518	neobsazeno			
519	neobsazeno <i>U položek 506 až 516 je nutný neurologický nález. U položek 514 až 516 je podmínkou pro poskytnutí pojistného plnění pozitivní EMG vyšetření, jinak se nehodnotí. U položek 506 až 509, 511 až 513, 515 a 516 se pojištěnému při výplatě pojistného plnění před skončením léčení poskytne přiměřená záloha. Konečné hodnocení se stanoví ve spolupráci s posudkovým lékařem z oboru neurologie nebo traumatologie, nejdříve však po 6 měsících od úrazu nebo po ukončení léčení.</i>			

## OSTATNÍ DRUHY PORANĚNÍ

### Rány

520	<b>Rány nešité, oděrky (exkoriace)</b>	0 %	0	0
521	<b>Rány chirurgicky ošetřené – šité – bez komplikací</b>	2 %	14	do 14
521A	<b>Rány chirurgicky ošetřené – šité – s komplikacemi</b>	3 %	21	do 21
<i>Podle položek 520 až 521A se hodnotí i více ran na různých částech těla. Ošetření rány leukostehy se považuje za sešití pouze v obličejové části. Podle těchto položek se hodnotí i rány nevhodné k šití, tj. rány bodné a způsobené kousnutím.</i>				
522	<b>Plošné abrasy se ztrátou kožního krytu větší než 0,5 % povrchu těla (chirurgicky ošetřené) bez komplikací</b>	2 %	14	do 14
522A	<b>Plošné abrasy se ztrátou kožního krytu větší než 0,5 % povrchu těla (chirurgicky ošetřené) s komplikacemi</b>	3 %	21	do 21
523	<b>Plošné abrasy měkkých částí prstů o ploše větší než 1 cm<sup>2</sup> nebo stržení nehtu (ablase)</b>	2 %	14	do 14
524	<b>Cizí tělíska chirurgicky odstraněná i neodstranitelná</b>	2 %	14	do 14
525	neobsazeno			
<b>Popálení, poleptání nebo omrzliny</b>				
<i>Popáleniny, poleptání nebo omrzliny na různých částech těla se hodnotí jedinou položkou podle jejich celkového rozsahu a stupně, nikoli součtem položek.</i>				
526	<b>prvního stupně</b>	0 %	0	0
<b>druhého stupně chirurgicky ošetřené v rozsahu</b>				
526A	do 20 cm <sup>2</sup> povrchu těla včetně	2 %	14	do 14
527	nad 20 cm <sup>2</sup> do 1 % povrchu těla	5 %	35	do 35
528	nad 1 % do 5 % povrchu těla	6 %	42	do 42
529	nad 5 % do 15 % povrchu těla	7 %	49	do 49
530	nad 15 % do 20 % povrchu těla	8 %	56	do 56
531	nad 20 % do 30 % povrchu těla	14 %	84	do 84
532	nad 30 % do 40 % povrchu těla	28 %	133	do 133
533	nad 40 % do 50 % povrchu těla	do 50 %	do 210	do 210
534	větším než 50 % povrchu těla	do 100 %	do 365	do 365
<b>třetího stupně léčené chirurgicky v rozsahu</b>				
535	do 6 cm <sup>2</sup> povrchu těla včetně	3 %	21	do 21
536	nad 6 cm <sup>2</sup> do 1 % povrchu těla	8 %	56	do 56
537	nad 1 % do 5 % povrchu těla	12 %	77	do 77
538	nad 5 % do 10 % povrchu těla	18 %	98	do 98
539	nad 10 % do 15 % povrchu těla	28 %	133	do 133
540	nad 15 % do 20 % povrchu těla	40 %	175	do 175
541	nad 20 % do 30 % povrchu těla	do 50 %	do 210	do 210
542	nad 30 % do 40 % povrchu těla	do 76 %	do 301	do 301
543	větším než 40 % povrchu těla	do 100 %	do 365	do 365

Položka	Popis položky / podmínky pro vznik práva na pojistné plnění	TP (%)	DO (dny)	PN (dny)
	<b>Zasažení elektrickým proudem podle celkového postižení (hospitalizace, jinak se nehodnotí)</b>			
544	lehkého stupně	3 %	21	do 21
545	středního stupně	5 %	35	do 35
546	těžkého stupně	7 %	49	do 49
547	<b>Otravy plyny a parami, celkové účinky záření a chemických jedů (hospitalizace, jinak se nehodnotí)</b>	5 %	35	do 35
548	<b>Traumatický šok léčený hospitalizací na JIP</b>	5 %	35	do 35
549	<b>Uštknutí hadem nebo jiným jedovatým živočichem (hospitalizace, jinak se nehodnotí)</b>	5 %	35	do 35
550	<b>Mnohočetné pohmožděny na různých částech těla</b>	0 %	0	0
550A	<b>Mnohočetné pohmožděny těžšího stupně na různých částech těla</b>	3 %	21	do 21
551	<b>Následná péče zahrnující vynětí kostních dlah nebo jiných vnitřních fixačních pomůcek (platí pouze pro pojistné plnění za pracovní neschopnost následkem úrazu v případě vystavení samostatné pracovní neschopnosti výslovně pouze pro tuto diagnózu)</b>			do 21
	<b>PN z důvodu nemoci</b>			
	<b>Onemocnění nervů, nervových kořenů a pletení</b>			
559	Dg. G50 – G59			do 91
	<b>Vysoký krevní tlak</b>			
560	Dg. I10			do 91
	<b>Akutní infekce horních cest dýchacích</b>			
561	Dg. J00 – J06			do 21
	<b>Chřipka a zánět plic – pneumonie</b>			
562	Dg. J10 – J12			do 21
563	Dg. J13 – J18			do 56
	<b>Jiné akutní infekce dolní části dýchacího ústrojí</b>			
564	Dg. J20 – J22			do 49
	<b>Nemoci žaludku a dvanáctníku</b>			
565	Dg. K29 – K30			do 91
	<b>Infekční arthropatie</b>			
566	Dg. M00 – M03			do 84
	<b>Zánětlivé polyarthropatie</b>			
567	Dg. M05 – M14			do 112
	<b>Artrózy</b>			
568	Dg. M15 – M19			do 112
	<b>Jiná onemocnění kloubů</b>			
569	Dg. M20 – M25			do 84
	<b>Deformující dorzopatie</b>			
570	Dg. M40 – M43			0
	<b>Spondylopatie</b>			
571	Dg. M45 – M49			0
	<b>Jiné dorzopatie</b>			
572	Dg. M50 – M51			0
573	Dg. M53			0
574	Dg. M54			0
	<i>Hodnocení podle položek 570 až 574 se nepoužívá, protože tyto diagnózy (M40 až M54) jsou z pojištění pro případ pracovní neschopnosti OSVČ vyloučeny pojistnými podmínkami.</i>			
	<b>Onemocnění synoviální blány a šlachy</b>			
575	Dg. M65 – M68			do 91
	<b>Jiná onemocnění měkké tkáně</b>			
576	Dg. M70 – M79			do 91
	<b>Příznaky, znaky, abnormální klinické a laboratorní nálezy (bez stanovení konečné diagnózy)</b>			
577	Dg. R00 – R99			do 91

# Oceňovací tabulka pro

 trvalé následky úrazu

Položka	Popis položky / podmínky pro vznik práva na pojistné plnění	TN (%)
<b>TN PO ÚRAZECH HLAVY A SMYSLOVÝCH ORGÁNŮ</b>		
<b>Úplný defekt v klenbě lebni v rozsahu</b>		
601	do 2 cm <sup>2</sup>	do 5 %
602	nad 2 cm <sup>2</sup> do 10 cm <sup>2</sup>	do 15 %
603	přes 10 cm <sup>2</sup>	do 25 %
<b>Vážné mozkové a duševní poruchy po těžkém poranění hlavy</b>		
604	po středním a těžkém otřesu mozku (dle objektivních příznaků)	do 15 %
604A	s prokázaným krvácením do mozku (dle objektivních příznaků)	do 100 %
<i>Vzhledem k závažnosti trvalých následků podle položek 604 a 604A by se prohlídka ke stanovení trvalých následků měla provést až ke 3 letům ode dne úrazu. Následky po prožití otřesného zážitku či traumatu nelze hodnotit jako úrazové trvalé následky.</i>		
605	<b>Traumatická porucha lícního nervu</b>	do 15 %
606	<b>Traumatické poškození trojklanného nervu podle stupně</b>	do 15 %
<b>Poškození obličeje provázené funkčními poruchami nebo kosmeticky závažné poškození ostatních částí hlavy a krku</b>		
607	lehkého stupně	do 5 %
608	středního stupně	do 15 %
609	těžkého stupně	do 35 %
<i>Podle položky 607 nelze hodnotit jizvy ve vlasaté části hlavy, zohydění nosu a ušních boltců.</i>		
610	<b>Mozková píštěl po poranění spodiny lebni (likvororea)</b>	15 %
<b>Poškození nosu nebo čichu</b>		
611	<b>Deformace zevního tvaru nosu nebo přepážky nosní s funkčně významnou poruchou nosní průchodnosti</b> <i>Poruchu nosní průchodnosti je třeba doložit nálezem z ORL.</i>	do 5 %
612	<b>Ztráta celého nosu bez poruchy dýchání</b>	do 20 %
613	<b>Ztráta celého nosu s poruchou dýchání</b>	do 25 %
614	<b>Chronický atrofický zánět sliznice nosní po poleptání nebo popálení</b>	do 10 %
615	<b>Perforace nosní přepážky</b>	do 4 %
616	<b>Ztráta čichu</b> <i>Je-li současně hodnocena ztráta chuti podle položky 659, může hodnocení podle obou položek dosáhnout nejvýše 15 %.</i>	do 10 %
<b>Ztráta očí nebo zraku</b>		
<i>Při úplné ztrátě zraku nemůže hodnocení celkových trvalých následků činit na jednom oku více než 35 %, na druhém oku více než 65 % a na obou očích více než 100 %.</i>		
617	<b>Následky očních zranění, jež mají za následek snížení zrakové ostrosti, se hodnotí podle tabulky č. 1, je-li vizus horší než 6/12.</b>	

Tabulka č. 1

Pojistné plnění za trvalé následky při snížení zrakové ostrosti s optimální brýlovou korekcí												
Vizus	6/6	6/9	6/12	6/15	6/18	6/24	6/30	6/36	6/60	3/60	1/60	0
Procenta plnění za trvalé následky												
6/6	0 %	0 %	4 %	6 %	9 %	12 %	15 %	18 %	21 %	23 %	24 %	25 %
6/9	0 %	0 %	6 %	8 %	11 %	14 %	18 %	21 %	23 %	25 %	27 %	30 %
6/12	4 %	6 %	9 %	11 %	14 %	18 %	21 %	24 %	27 %	30 %	32 %	35 %
6/15	6 %	8 %	11 %	15 %	18 %	21 %	24 %	27 %	31 %	35 %	38 %	40 %
6/18	9 %	11 %	14 %	18 %	21 %	25 %	28 %	32 %	38 %	43 %	47 %	50 %
6/24	12 %	14 %	18 %	21 %	25 %	30 %	35 %	41 %	47 %	52 %	57 %	60 %
6/30	15 %	18 %	21 %	24 %	28 %	35 %	42 %	49 %	56 %	62 %	68 %	70 %
6/36	18 %	21 %	24 %	27 %	32 %	41 %	49 %	58 %	66 %	72 %	77 %	80 %
6/60	21 %	23 %	27 %	31 %	38 %	47 %	56 %	66 %	75 %	83 %	87 %	90 %
3/60	23 %	25 %	30 %	35 %	43 %	52 %	62 %	72 %	83 %	90 %	95 %	95 %
1/60	24 %	27 %	32 %	38 %	47 %	57 %	68 %	77 %	87 %	95 %	100 %	100 %
0	25 %	30 %	35 %	40 %	50 %	60 %	70 %	80 %	90 %	95 %	100 %	100 %

Byla-li před úrazem zraková ostrost snížena natolik, že odpovídá invaliditě větší než 75 %, a nastala-li úrazem slepota lepšího oka, plní se ve výši 35 %. Stejně se postupuje, bylo-li před úrazem jedno oko slepé a druhé mělo zrakovou ostrost horší, než odpovídá 75 % invalidity a nastalo-li oslepnutí na toto oko.



Položka	Popis položky / podmínky pro vznik práva na pojistné plnění	TN (%)
618	Za anatomickou ztrátu nebo atrofii oka se připočítává ke zjištěné hodnotě trvalé zrakové méněcennosti	5 %
619	Traumatická ztráta čočky na jednom oku <i>Dojde-li k náhradě nitrooční čočkou, hodnotí se podle položky 630 nebo 631.</i>	do 20 %
620	Ztráta čočky obou očí (včetně poruchy akomodace), není-li zraková ostrost s afakickou korekcí horší než 6/12 (5/10) <i>Je-li horší, stanoví se procento podle tabulky č. 1 a připočítává se 10 % za obtíže z nošení afakické korekce.</i>	20 %
621	Traumatická porucha okohybných nervů nebo porucha rovnováhy okohybných svalů podle stupně	do 25 %
622	Koncentrické omezení zorného pole následkem úrazu se hodnotí podle tabulky č. 2 od 10 % ztráty výše.	

Tabulka č. 2

Pojistné plnění za trvalé následky při koncentrickém zúžení zorného pole			
stupeň zúžení	jednoho oka	obou očí stejně	jednoho oka při slepotě druhého
Procenta plnění za trvalé následky			
k 60°	0 %	10 %	40 %
Stupeň koncentrického zúžení			
k 50°	0 %	25 %	50 %
ke 40°	10 %	35 %	60 %
ke 30°	15 %	45 %	70 %
ke 20°	20 %	55 %	80 %
k 10°	23 %	75 %	90 %
k 5°	25 %	100 %	100 %

*Bylo-li před úrazem jedno oko slepé a na druhém bylo koncentrické zúžení na 25° nebo více a na tomto oku nastala úplná nebo praktická slepota nebo zúžení zorného pole k 5°, plní se ve výši 25 %.*

- 623 Ostatní omezení zorného pole se určí podle počtu procent ztráty zorného pole a hodnotí se podle tabulky č. 2. Centrální skotom jednostranný i oboustranný se hodnotí podle hodnoty zrakové ostrosti.

Tabulka č. 3 k položkám 622 a 623

Pojistné plnění za trvalé následky při nekoncentrickém zúžení zorného pole

Hemianopsie (výpadek poloviny zorného pole)	Procenta plnění za TN
Homonymní	35 %
Homonymní kvadrantová horní	10 %
Homonymní kvadrantová dolní	20 %
Homonymní binasální	10 %
Homonymní bitemporální	60 – 70 %
Horní oboustranná	10 – 15 %
Dolní oboustranná	30 – 50 %
Nasální jednostranná	6 %
Jednostranná temporální	15 – 20 %
Jednostranná horní	5 – 10 %
Jednostranná dolní	10 – 20 %
Kvadrantová nasální horní	4 %
Kvadrantová nasální dolní	6 %
Temporální horní	6 %
Temporální dolní	12 %

Porušení průchodnosti slzných cest

- 624 na jednom oku 5 %
- 625 na obou očích do 10 %
- Chybné postavení řas operativně nekorigovatelné
- 626 na jednom oku 5 %
- 627 na obou očích do 10 %
- 628 Rozšíření a ochrnutí zornice se hodnotí dle vizu bez stenopeické korekce podle tabulky č. 1.
- 629 Deformace zevního segmentu a jeho okolí vzbuzující soucit nebo ošklivost, též ptóza horního víčka, pokud nekryje zornici (nezávisle od poruchy vizu) pro každé oko 5 %

Položka	Popis položky / podmínky pro vznik práva na pojistné plnění	TN (%)
	<b>Traumatická porucha akomodace</b>	
630	jednostranná	do 8 %
631	oboustranná	do 5 %
	<i>Trvalé následky podle položek 630 a 631 se hodnotí s přihlédnutím k věku - od 45 let dochází k výraznému snížení akomodace vlivem stárnutí.</i>	
	<b>Lagoftalmus (neschopnost uzavřít oční štěrbinu) posttraumatický</b>	
632	jednostranný	8 %
633	oboustranný	16 %
	<i>Při hodnocení podle položek 632 a 633 lze současně hodnotit podle položky 629.</i>	
	<i>Posttraumatická ptóza (pokles) horního víčka se hodnotí dle omezení zorného pole (podle tabulky č. 2).</i>	
	<i>U vidoucího oka operativně nekorigovatelná, pokud kryje zornici.</i>	
	<b>Trvalé následky úrazu na obou očích hodnocené současně podle položek 617, 618, 624 až 627, 629, 632 a 633 se hodnotí nejvýše 100 %.</b>	
	<b>Poškození uší nebo porucha sluchu</b>	
	<b>Deformace nebo ztráta boltce</b>	
634	deformace boltce	do 5 %
635	ztráta jednoho boltce	10 %
636	ztráta obou boltců	15 %
637	<b>Trvalá poúrazová perforace bubínku bez zjevné sekundární infekce</b>	do 5 %
	<i>Podle položky 637 lze hodnotit až ke 3 letům od úrazu.</i>	
	<b>Chronický posttraumatický hnisavý zánět středního ucha</b>	
638	slizničný	do 10 %
639	s tvorbou cholesteatomu (nádorový útvar, cysta)	do 20 %
	<b>Nedoslýchavost jednostranná</b>	
640	lehkého stupně	0 %
641	středního stupně	do 5 %
642	těžkého stupně	do 12 %
	<b>Nedoslýchavost oboustranná</b>	
643	lehkého stupně	do 10 %
644	středního stupně	do 20 %
645	těžkého stupně	do 35 %
	<i>Při hodnocení podle položek 640 až 645 se zohledňuje věk, ve kterém k poškození došlo.</i>	
646	<b>Posttraumatický tinnitus jednostranný nebo oboustranný bez současné nedoslýchavosti</b>	0 %
	<b>Ztráta sluchu</b>	
647	jednoho ucha	15 %
648	druhého ucha	25 %
649	<b>Hluchota oboustranná jako následek jediného úrazu</b>	40 %
	<b>Porucha labyrintu prokázaná objektivním vyšetřením rovnovážného ústrojí</b>	
650	jednostranná podle stupně	do 20 %
651	oboustranná podle stupně	do 50 %
	<i>Při hodnocení podle položek 643 až 651 musí být provedeno <b>audiometrické vyšetření</b>. Musí být prokázáno akustické trauma, náhlé, prudké ohlušení (výbuch), nebo intenzivní přerušované, ale po souvislou dobu působící ohlušení zpravidla několik hodin (střelba).</i>	
	<i>Plnění nenáleží za dlouhodobé opakované ohlušení, jak tomu bývá při nemocech z povolání.</i>	
	<b>Poškození chrupu nebo jazyka</b>	
	<i>Hodnotí se <b>ztráta zdravých zubů I. - VII.</b> vpravo a vlevo nahoře i dole nebo jejich části, pokud nastane <b>působením zevního násilí</b>.</i>	
	<b>Za ztrátu</b>	
652	zubu 21, 11, 12, 22 - za každý zub	2 %
653	každého dalšího zubu - za každý zub	1 %
654	části zubu, má-li za následek ztrátu vitality zubu	1 %
	<i>Hodnocení TN podle položky 654 <b>vylučuje právo na další pojistné plnění</b> za tělesné poškození téhož zubu (plnění ve formě procentního podílu z pojistné částky i ve formě denního odškodného), resp. za pracovní neschopnost následkem úrazu.</i>	
655	<b>Za deformitu frontálních stálých zubů následkem prokázaného úrazu dočasných (mléčných) zubů za každý poškozený stálý zub</b>	1 %
656	<b>Za obroušení pilířových zubů pod korunky fixních náhrad nebo sponových zubů snímacích náhrad pro zuby ztracené úrazem za každý obroušený zub</b>	0,5 %
657	<b>Za ztrátu, odlomení a poškození umělých zubních náhrad a dočasných (mléčných) zubů</b>	0 %
658	<b>Stavy po poranění jazyka s defektem tkáně nebo jizevnatými deformacemi, jen pokud se již nehodnotí podle položek 660 až 663</b>	do 5 %



Položka	Popis položky / podmínky pro vznik práva na pojistné plnění	TN (%)
659	<b>Ztráta chuti podle rozsahu</b> <i>Hodnotí se pouze po úrazovém poranění nervových vláken, která zprostředkovávají vnímání chuti, a to nejdříve ke 3 letům od úrazu. Je-li současně hodnocena ztráta čichu podle položky 616, může hodnocení podle obou položek činit nejvýše 15 %.</i>	do 10 %
<b>TN PO ÚRAZECH KRKU</b>		
<i>(Nutné ORL vyšetření)</i>		
<b>Zúžení hrtanu nebo průdušnice</b>		
660	lehkého stupně	do 15 %
661	středního stupně	do 30 %
662	těžkého stupně	do 65 %
<i>Při hodnocení podle položky 662 nelze současně hodnotit podle položek 663 až 666.</i>		
663	Poúrazové poruchy hlasu (chraptivost, skřehotání, přeskakování hlasu)	do 20 %
664	Ztráta hlasu (afonie)	25 %
665	Ztížení mluvy následkem poškození ústrojí mluvy (hlasivky nebo jejich inervace)	do 20 %
666	Ztráta mluvy následkem poškození ústrojí mluvy	30 %
<i>Při hodnocení podle položek 663 až 666 nelze současně hodnotit podle položek 662 nebo 667.</i>		
667	Stav po poúrazové tracheotomii s trvale zavedenou kanylou	do 50 %
<i>Při hodnocení podle položky 667 nelze současně hodnotit podle položek 662 až 666.</i>		
<b>TN PO ÚRAZECH HRUDNÍKU, PLIC, SRDCE NEBO JÍCNU</b>		
<b>Omezení hybnosti hrudníku a srůstů plic a stěny hrudní klinicky ověřené</b>		
668	lehkého stupně	do 10 %
669	středního stupně	do 20 %
670	těžkého stupně	do 30 %
671	Jiné následky poranění plic podle stupně porušení funkce a rozsahu	do 100 %
<i>K hodnocení podle položky 671 je nutné doložit aktuální vyšetření z počítačové průtokové spirometrie.</i>		
672	Poruchy srdeční a cévní (pouze po přímém poranění) klinicky ověřené podle stupně porušení funkce	10 - 100 %
673	Píštěl jícnu	do 30 %
<b>Poúrazové zúžení jícnu</b>		
674	lehkého stupně	do 10 %
675	středního stupně	11 - 30 %
676	těžkého stupně	31 - 60 %
<b>TN PO ÚRAZECH BŘICHA A TRÁVICÍCH ORGÁNŮ</b>		
677	Poškození břišní stěny provázené porušením břišního lisu	do 25 %
678	Porušení funkce trávicích orgánů podle stupně poruchy funkce	do 100 %
679	Ztráta sleziny	do 25 %
680	Ztráta části sleziny nebo jater podle stupně poruchy funkce	do 15 %
<i>Hodnocení podle položek 679 a 680 se stanoví podle věku - vyšší u dětí do 10 let.</i>		
681	Píštěle zažívacího traktu (intraabdominální-nitrobřišní nebo žaludek až konečník) podle sídla a rozsahu reakce v okolí	15 - 80 %
<b>Nedomykavost řitních svěračů</b>		
682	částečná	do 20 %
683	úplná	60 %
<b>Poúrazové zúžení konečníku nebo řiti</b>		
684	lehkého stupně	do 10 %
685	středního stupně	do 20 %
686	těžkého stupně	do 50 %
<b>TN PO ÚRAZECH MOČOVÝCH A POHLAVNÍCH ORGÁNŮ</b>		
687	Ztráta jedné ledviny při nefunkčnosti druhé ledviny	70 %
688	Ztráta jedné ledviny při funkčnosti druhé ledviny	25 %
689	Ztráta části ledviny podle rozsahu poruchy funkce	do 25 %
<i>Při hodnocení podle položky 689 je třeba doložit aktuální zprávu nefrologa nebo urologa.</i>		
<b>Poúrazové následky poranění ledvin a močových cest včetně druhotné infekce</b>		
690	lehkého stupně	do 10 %
691	středního stupně	do 20 %
692	těžkého stupně	do 50 %
693	Píštěl močového měchýře nebo močové roury	do 40 %
<i>Nelze současně hodnotit podle položek 690 až 692.</i>		
694	Chronický zánět močových cest a druhotné onemocnění ledvin	15 - 50 %
695	Ztráta jednoho varlete	10 %

Položka	Popis položky / podmínky pro vznik práva na pojistné plnění	TN (%)
	<i>(při kryptorchismu – porucha sestupu varlat z dutiny břišní do šourku - se hodnotí jako ztráta obou varlat)</i>	
696	<b>Atrofie varlete způsobená úrazem</b>	2 %
697	<b>Poúrazová ztráta či porucha funkce mužských pohlavních orgánů</b>	do 40 %
	<i>Od dosažení věku 50 let se pojistné plnění snižuje o polovinu. Podle této položky se hodnotí i ztráta obou varlat.</i>	
	<b>Nutné neurologické vyšetření, zda byla porušena příslušná nervová centra, nebo sexuologické vyšetření.</b>	
698	<b>Poúrazová deformace ženských pohlavních orgánů (je nutné posouzení fertility)</b>	do 50 %
	<b>Posttraumatické trvalé poškození prsu a mléčné žlázy u žen podle rozsahu poškození</b>	
699	jednoho prsu	do 10 %
700	obou prsů	do 20 %

## TN PO ÚRAZECH PÁTEŘE A MÍCHY

*Při hodnocení trvalých následků se posuzuje páteř jako celek. Je nutné bezpodmínečně přiměřeně snížit plnění za předchozí chorobné degenerativní změny na páteři nebo za poškození předchozími úrazy.*

### Omezení hybnosti páteře

701	lehkého stupně	do 10 %
702	středního stupně	do 25 %
703	těžkého stupně	do 55 %

**Nelze současně hodnotit podle položek 704 až 706.**

### Poúrazové poškození páteře, míchy, míšních plen a kořenů s trvalými objektivními příznaky porušené funkce

704	lehkého stupně	10 - 25 %
705	středního stupně	26 - 40 %
706	těžkého stupně	41 - 100 %

*Hodnocení podle položek 704 až 706 zahrnuje plegie končetin, nedomykavost řitních svěračů, poruchy močení, ztrátu potence. Nelze současně hodnotit podle položek 701 až 703.*

## TN PO ÚRAZECH PÁNVE

### Porušení souvislosti pánevního prstence s poruchou statiky páteře a funkce dolních končetin

707	u žen do 45 let	15 - 65 %
708	u žen nad 45 let	15 - 50 %
709	u mužů	15 - 50 %

**Bez poruchy statiky páteře se pojistné plnění podle položek 707 až 709 snižuje na třetinu.**

## TN PO ÚRAZECH HORNÍCH KONČETIN

*Uvedené hodnoty se vztahují na pravoukú, u levoukých platí hodnocení opačné.*

### Poškození v oblasti ramenního kloubu

#### Ztráta horní končetiny v ramenním kloubu nebo v oblasti mezi loketním a ramenním kloubem

710	vpravo	60 %
711	vlevo	50 %

#### Úplná ztuhlost ramenního kloubu v nepříznivém postavení (úplná abdukce, addukce nebo postavení jím blížká)

712	vpravo	do 35 %
713	vlevo	do 30 %

#### Úplná ztuhlost ramene v příznivém postavení nebo v postavení jemu blížkém (odtažení 50° - 70°, předpažení 40° - 45° a vnitřní rotace 20°)

714	vpravo	do 30 %
715	vlevo	do 25 %

*Pro hodnocení TN podle položek 714 a 715 musí být splněna všechna omezení pohybu (odtažení 50° - 70°, předpažení 40° - 45° a vnitřní rotace 20°) současně.*

### Omezení pohyblivosti ramenního kloubu

#### lehkého stupně (vzpažení předpažením, předpažení neúplné nad 135°)

716	vpravo	do 5 %
717	vlevo	do 4 %

#### středního stupně (vzpažení předpažením do 135°)

718	vpravo	do 10 %
719	vlevo	do 8 %

#### těžkého stupně (vzpažení předpažením do 90°)

720	vpravo	do 18 %
721	vlevo	do 15 %

*U omezení pohyblivosti ramenního kloubu lehkého, středního nebo těžkého stupně se při současném omezení rotačních pohybů hodnocení podle položek 716 až 721 zvyšuje až o třetinu. Celkové hodnocení se zaokrouhlí matematicky na celá procenta.*

### Omezení rotačních pohybů v ramenním kloubu bez současného omezení jeho pohyblivosti

722	vpravo	2 %
-----	--------	-----

Položka	Popis položky / podmínky pro vznik práva na pojistné plnění	TN (%)
723	vlevo <b>Pakloub kostí pažní</b>	1,5 %
724	vpravo	25 - 40 %
725	vlevo	20 - 35 %
	<i>Tento TN musí být potvrzený RTG snímkem a hodnotí se nejdříve ke 3 letům od úrazu. Při hodnocení podle položek 724 a 725 nelze současně hodnotit podle položek 716 až 721, 729 a 730.</i>	
	<b>Chronický zánět kostí jen po otevřených zraněních nebo po operativních zákrocích nutných k léčení následků úrazu</b>	
726	vpravo	do 30 %
727	vlevo	do 25 %
728	<b>Endoprotéza ramenního kloubu</b> <i>Částečná endoprotéza se hodnotí polovinou. Hodnocení podle této položky vylučuje současné hodnocení podle položek 716 až 721.</i>	30 %
	<b>Nestabilita ramenního kloubu</b>	
729	vpravo	do 15 %
730	vlevo	do 12 %
	<i>Podmínkou pro poskytnutí pojistného plnění za nestabilitu ramenního kloubu je, že první luxace (prokázaná RTG, sono vyšetřením) musí nastat během trvání pojištění.</i>	
	<i>Hodnocení TN podle položek 729 a 730 vylučuje současné hodnocení TN podle položek 716 až 721 a rovněž právo na pojistné plnění za tělesné poškození dalších vymknutí kostí pažní (ramene) podle položek 225 a 226 oceňovací tabulky pro TP, DO a PN.</i>	
	<b>Nenapravené vykloubení sternoklavikulární</b>	
731	přední	3 %
732	zadní	5 %
	<i>Hodnocení TN podle položek 731 a 732 vylučuje současné hodnocení TN podle položek 716 až 721.</i>	
733	<b>Nenapravené vykloubení akromioklavikulární vpravo nebo vlevo</b> <i>Hodnocení podle této položky vylučuje současné hodnocení podle položek 716 až 721. Trvalé následky po přetržení nadhřebenového svalu se hodnotí podle ztráty funkce ramenního kloubu.</i>	2 %
734	<b>Trvalé následky po přetržení dlouhé hlavy dvouhlavého svalu při neporušené funkci ramenního a loketního kloubu</b> <i>Hodnocení TN podle této položky vylučuje současné hodnocení TN podle položek 716 až 721.</i>	3 %
	<b>Poškození v oblasti loketního kloubu a předloktí</b>	
	<b>Úplná ztuhlost loketního kloubu v nepříznivém postavení (úplné natažení nebo úplné ohnutí a postavení jím blížká)</b>	
735	vpravo	30 %
736	vlevo	25 %
	<b>Úplná ztuhlost loketního kloubu v příznivém postavení nebo v postaveních jemu blízkých (ohnutí v úhlu 90° až 95°)</b>	
737	vpravo	20 %
738	vlevo	16 %
	<b>Omezení pohyblivosti loketního kloubu</b>	
	<b>lehkého stupně</b>	
739	vpravo	do 6 %
740	vlevo	do 5 %
	<b>středního stupně</b>	
741	vpravo	do 12 %
742	vlevo	do 10 %
	<b>těžkého stupně</b>	
743	vpravo	do 18 %
744	vlevo	do 15 %
	<b>Úplná ztuhlost kloubů radioulnárních (s nemožností přivrácení nebo odvrácení předloktí) v nepříznivém postavení nebo v postaveních jemu blízkých (v maximální pronaci nebo supinaci - v krajním odvrácení nebo přivrácení)</b>	
745	vpravo	20 %
746	vlevo	16,5 %
	<b>Úplná ztuhlost kloubů radioulnárních v příznivém postavení (střední postavení nebo lehká pronace)</b>	
747	vpravo	do 20 %
748	vlevo	do 16,5 %
	<b>Omezení přivrácení a odvrácení předloktí</b>	
	<b>lehkého stupně</b>	
749	vpravo	do 5 %
750	vlevo	do 4 %
	<b>středního stupně</b>	
751	vpravo	do 10 %
752	vlevo	do 8 %

Položka	Popis položky / podmínky pro vznik práva na pojistné plnění	TN (%)
	<b>těžkého stupně</b>	
753	vpravo	do 20 %
754	vlevo	do 16 %
	<b>Pakloub obou kostí předloktí</b>	
755	vpravo	25 - 40 %
756	vlevo	20 - 35 %
	<b>Pakloub kostí vřetení</b>	
757	vpravo	20 - 30 %
758	vlevo	18 - 25 %
	<b>Pakloub kostí loketní</b>	
759	vpravo	10 - 20 %
760	vlevo	8 - 15 %
	<i>TN podle položek 755 až 760 musí být potvrzeny RTG snímkem a hodnotí se nejdříve ke 3 letům od úrazu. Při hodnocení podle položek 755 až 760 nelze současně hodnotit podle položek 739 až 744 a položek 749 až 754.</i>	
	<b>Chronický zánět kostí předloktí</b>	
761	vpravo	25 - 40 %
762	vlevo	20 - 35 %
	<i>TN podle položek 761 a 762 lze hodnotit jen po otevřených zraněních nebo po operativních zákrocích nutných k léčení následků úrazu, a to nejdříve ke 3 letům od úrazu a musí být potvrzeny RTG snímkem.</i>	
	<b>Viklavý kloub loketní (včetně omezení pohyblivosti loketního kloubu)</b>	
763	vpravo	do 25 %
764	vlevo	do 20 %
	<i>Při hodnocení podle položek 763 a 764 nelze současně hodnotit podle položek 739 až 744.</i>	
765	<b>Endoprotéza loketního kloubu</b>	30 %
	<i>Částečná endoprotéza se hodnotí polovinou. Hodnocení podle této položky vylučuje současné hodnocení podle položek 739 až 744.</i>	
	<b>Ztráta předloktí při zachovalém loketním kloubu</b>	
766	vpravo	55 %
767	vlevo	45 %
	<b>Ztráta nebo poškození ruky</b>	
	<b>Ztráta ruky v zápěstí</b>	
768	vpravo	50 %
769	vlevo	42 %
	<b>Ztráta všech prstů ruky, popř. včetně záprstních kostí</b>	
770	vpravo	50 %
771	vlevo	42 %
	<b>Ztráta prstů ruky mimo palec, popř. včetně záprstních kostí</b>	
772	vpravo	45 %
773	vlevo	38 %
	<b>Úplná ztuhlost zápěstí v nepříznivém postavení nebo v postaveních jemu blízkých (úplné dlaňové nebo hřbetní ohnutí ruky)</b>	
774	vpravo	do 30 %
775	vlevo	do 25 %
	<b>Úplná ztuhlost zápěstí v příznivém postavení</b>	
776	vpravo	do 20 %
777	vlevo	do 17 %
	<b>Pakloub člunkové kosti</b>	
778	vpravo	15 %
779	vlevo	13 %
	<i>TN podle položek 778 a 779 musí být potvrzeny RTG snímkem a hodnotí se nejdříve ke 3 letům od úrazu. Při hodnocení podle těchto položek nelze současně hodnotit podle položek 780 až 791.</i>	
	<b>Viklavost zápěstí</b>	
	<b>lehkého stupně</b>	
780	vpravo	do 5 %
781	vlevo	do 4 %
	<b>středního stupně</b>	
782	vpravo	do 10 %
783	vlevo	do 8 %
	<b>těžkého stupně</b>	
784	vpravo	do 12 %
785	vlevo	do 10 %

Položka	Popis položky / podmínky pro vznik práva na pojistné plnění	TN (%)
<b>Omezení pohyblivosti zápěstí</b>		
<b>lehkého stupně</b>		
786	vpravo	do 6 %
787	vlevo	do 5 %
<b>středního stupně</b>		
788	vpravo	do 12 %
789	vlevo	do 10 %
<b>těžkého stupně</b>		
790	vpravo	do 20 %
791	vlevo	do 17 %
<b>Poškození palce</b>		
<b>Ztráta koncového článku palce</b>		
792	vpravo	do 9 %
793	vlevo	do 7 %
<b>Ztráta obou článků palce</b>		
794	vpravo	do 18 %
795	vlevo	do 15 %
<b>Ztráta palce se záprstní kostí</b>		
796	vpravo	do 25 %
797	vlevo	do 21 %
<b>Úplná ztuhlost mezičlánkového kloubu palce v nepříznivém postavení (krajní ohnutí)</b>		
798	vpravo	do 8 %
799	vlevo	do 7 %
<b>(v hyperextenzi)</b>		
800	vpravo	do 7 %
801	vlevo	do 6 %
<b>Úplná ztuhlost mezičlánkového kloubu palce v příznivém postavení (lehké poohnutí)</b>		
802	vpravo	do 6 %
803	vlevo	do 5 %
<b>Úplná ztuhlost základního kloubu palce</b>		
804	vpravo	do 6 %
805	vlevo	do 5 %
<b>Úplná ztuhlost karpometakarpálního kloubu palce v nepříznivém postavení (úplná abdukce nebo addukce)</b>		
806	vpravo	do 9 %
807	vlevo	do 7 %
<b>Úplná ztuhlost karpometakarpálního kloubu palce v příznivém postavení (lehká opozice)</b>		
808	vpravo	do 6 %
809	vlevo	do 5 %
<b>Úplná ztuhlost všech kloubů palce v nepříznivém postavení</b>		
810	vpravo	do 25 %
811	vlevo	do 21 %
<b>Při hodnocení podle položek 792 až 811 nelze současně hodnotit poruchu úchopové funkce palce podle položek 814 až 819.</b>		
<b>Trvalé následky po špatně zhojené Bennettově zlomenině s trvajícím sublucací (nutné RTG vyšetření)</b>		
812	vpravo	3 %
813	vlevo	2 %
<b>Porucha úchopové funkce palce při omezení pohyblivosti mezičlánkového kloubu</b>		
814	vpravo	do 6 %
815	vlevo	do 5 %
<b>Porucha úchopové funkce palce při omezení pohyblivosti základního kloubu</b>		
816	vpravo	do 6 %
817	vlevo	do 5 %
<b>Porucha úchopové funkce palce při omezení pohyblivosti karpometakarpálního kloubu</b>		
818	vpravo	do 9 %
819	vlevo	do 7 %
<b>Poškození ukazováku</b>		
<b>Ztráta koncového článku ukazováku</b>		
820	vpravo	do 5 %
821	vlevo	do 4 %
<b>Ztráta dvou článků ukazováku</b>		
822	vpravo	do 10 %

Položka	Popis položky / podmínky pro vznik práva na pojistné plnění	TN (%)
823	vlevo <b>Ztráta všech tří článků ukazováku</b>	do 8 %
824	vpravo	do 12 %
825	vlevo <b>Ztráta ukazováku se záprstní kostí</b>	do 10 %
826	vpravo	do 15 %
827	vlevo <b>Postavení ukazováku bránící ve funkci sousedních prstů</b>	do 13 %
828	vpravo	do 15 %
829	vlevo <i>Při hodnocení podle položek 820 až 829 nelze současně hodnotit poruchu úchopové funkce ukazováku podle položek 830 až 837.</i> <b>Porucha úchopové funkce ukazováku</b> do úplného sevření do dlaně chybí 1 až 2 cm	do 13 %
830	vpravo	do 4 %
831	vlevo do úplného sevření do dlaně chybí přes 2 do 3 cm	do 3 %
832	vpravo	do 6 %
833	vlevo do úplného sevření do dlaně chybí přes 3 do 4 cm	do 4 %
834	vpravo	do 8 %
835	vlevo do úplného sevření do dlaně chybí přes 4 cm	do 6 %
836	vpravo	do 10 %
837	vlevo <b>Nemožnost úplného natažení jednoho mezičládkového kloubu ukazováku při neporušené úchopové funkci</b>	do 8 %
838	vpravo	2 %
839	vlevo <b>Nemožnost úplného natažení základního kloubu ukazováku</b>	1 %
840	vpravo	3 %
841	vlevo <i>Porucha extenze ukazováku se hodnotí jen tehdy, není-li současně hodnocena porucha flexe. Pouze porucha extenze základního kloubu ukazováku se hodnotí navíc ke zjištěné poruše flexe.</i> <b>Poškození prostředníku, prsteníku a malíku</b> Ztráta celého prstu s příslušnou kostí záprstní	2 %
842	vpravo	do 9 %
843	vlevo <b>Ztráta všech tří článků prstu nebo dvou článků se ztuhlostí základního kloubu</b>	do 7 %
844	vpravo	do 8 %
845	vlevo <b>Ztráta dvou článků prstu bez omezení základního kloubu</b>	do 6 %
846	vpravo	do 5 %
847	vlevo <b>Ztráta koncového článku jednoho z uvedených prstů</b>	do 4 %
848	vpravo	do 3 %
849	vlevo <b>Postavení jednoho z těchto prstů bránící ve funkci sousedních prstů</b>	do 2 %
850	vpravo	do 9 %
851	vlevo <i>Při hodnocení podle položek 842 až 851 nelze současně hodnotit poruchu úchopové funkce prstu podle položek 852 až 859.</i> <b>Porucha úchopové funkce prstu</b> do úplného sevření do dlaně chybí 1 až 2 cm	do 7 %
852	vpravo	do 2 %
853	vlevo do úplného sevření do dlaně chybí přes 2 do 3 cm	do 1,5 %
854	vpravo	do 3 %
855	vlevo do úplného sevření do dlaně chybí přes 3 do 4 cm	do 2 %
856	vpravo	do 5 %
857	vlevo do úplného sevření do dlaně chybí přes 4 cm	do 4 %
858	vpravo	do 8 %

Položka	Popis položky / podmínky pro vznik práva na pojistné plnění	TN (%)
859	vlevo <b>Nemožnost úplného natažení jednoho z mezičláčkových kloubů při neporušené úchopové funkci prstu</b>	do 6 %
860	vpravo	1 %
861	vlevo <b>Nemožnost úplného natažení základního kloubu prstu</b>	0,5 %
862	vpravo	1,5 %
863	vlevo <i>Porucha extenze prstu se hodnotí jen tehdy, není-li současně hodnocena porucha flexe. Pouze porucha extenze základního kloubu prstu se hodnotí navíc ke zjištěné poruše flexe.</i> <b>Traumatické poruchy nervů horní končetiny</b> <i>(potvrzené EMG nebo svalovým testem)</i> <i>V hodnocení jsou již zahrnuty případné <b>poruchy vasomotorické a trofické</b>. V případě, že úrazem došlo k izolovanému poranění nervu, nelze současně hodnotit s omezenou hybností. Následky poranění nervů v důsledku operačního zákroku nelze hodnotit jako následek úrazového poškození.</i>	1 %
864	vpravo <b>Traumatická porucha nervu axilárního</b>	do 30 %
865	vlevo <b>Traumatická porucha kmene nervu vřeteného s postižením všech inervovaných svalů</b>	do 25 %
866	vpravo	do 45 %
867	vlevo <b>Traumatická porucha kmene nervu vřeteného se zachováním funkce trojhlavého svalu</b>	do 38 %
868	vpravo	do 35 %
869	vlevo <b>Obrna distální části vřeteného nervu s poruchou funkce palcových svalů</b>	do 28 %
870	vpravo	do 15 %
871	vlevo <b>Traumatická porucha nervu muskulokutanného</b>	do 12 %
872	vpravo	do 25 %
873	vlevo <b>Traumatická porucha kmene loketního nervu s postižením všech inervovaných svalů</b>	do 15 %
874	vpravo	do 40 %
875	vlevo <b>Traumatická porucha distální části loketního nervu se zachováním funkce ulnářního ohybače karpu a části hlubokého ohybače prstů</b>	do 33 %
876	vpravo	do 30 %
877	vlevo <b>Traumatická porucha kmene středního nervu s postižením všech inervovaných svalů</b>	do 25 %
878	vpravo	do 35 %
879	vlevo <b>Traumatická porucha všech tří nervů (popř. i celé pleteně pažní)</b>	do 30 %
880	vpravo	do 60 %
881	vlevo	do 50 %

## TN PO ÚRAZECH DOLNÍCH KONČETIN

### Poškození v oblasti kyčelního kloubu

882	Ztráta jedné dolní končetiny v kyčelním kloubu nebo v oblasti mezi kyčelním a kolenním kloubem	60 %
883	Pakloub stehenní kosti nebo nekróza hlavice <i>TN podle této položky musí být potvrzeny RTG snímkem a hodnotí se nejdříve ke 3 letům od úrazu. Při hodnocení podle této položky <b>nelze současně hodnotit podle položek 893 až 895.</b></i>	40 %
884	Endoprotéza <i>Částečná endoprotéza se hodnotí polovinou. Hodnocení podle této položky <b>vylučuje současné hodnocení podle položek 893 až 895.</b></i>	30 %
885	Chronický zánět kosti stehenní <i>(jen po otevřených zraněních nebo po operativních zákrocích nutných k léčení úrazu)</i>	25 %
886	Zkrácení jedné dolní končetiny o 1 až 2 cm	do 2,5 %
887	přes 2 do 4 cm	do 10 %
888	přes 4 do 6 cm	do 15 %
889	přes 6 cm	do 25 %
890	Pouřazové deformity kosti stehenní (zlomeniny zhojené s úchylkou osovou nebo rotační) za každých celých 5° úchylky <i>Podmínkou hodnocení TN podle této položky je <b>potvrzení RTG snímkem. Úchylky přes 45° se hodnotí jako ztráta končetiny. Úchylky se hodnotí teprve, když přesahují 5°. Analogicky se hodnotí úchylka horní končetiny vpravo nebo vlevo, a to tak, že za každých 5° úchylky se plní 2 %.</b></i>	5 %



Položka	Popis položky / podmínky pro vznik práva na pojistné plnění	TN (%)
<b>Úplná ztuhlost kyčelního kloubu</b>		
891	v nepříznivém postavení (úplné přitažení nebo odtažení, natažení nebo ohnutí a postavení těmto blízká)	do 40 %
892	v příznivém postavení (lehké odtažení a základní postavení nebo nepatrné ohnutí)	30 %
<b>Omezení pohyblivosti kyčelního kloubu</b>		
893	lehkého stupně	do 10 %
894	středního stupně	do 20 %
895	těžkého stupně	do 30 %
<b>Poškození kolena</b>		
<b>Úplná ztuhlost kolena v nepříznivém postavení</b>		
896	úplné natažení nebo ohnutí nad úhel 20°	30 %
897	ohnutí nad 30°	45 %
<b>Úplná ztuhlost kolena v příznivém postavení</b>		
898		do 30 %
<b>Úplná patelektomie včetně vychudnutí a omezení funkce čtyřhlavého svalu stehenního</b>		
899		15 %
<b>Patelektomie neúplná</b>		
900		do 7 %
<i>Hodnotí-li se trvalé následky podle položek 899 a 900, nelze je hodnotit současně podle položky 946.</i>		
<b>Endoprotéza v oblasti kolenního kloubu</b>		
901		30 %
<i>Částečná endoprotéza se hodnotí polovinou. Hodnocení podle této položky vylučuje současné hodnocení podle položek 902 až 904.</i>		
<b>Omezení pohyblivosti kolenního kloubu</b>		
902	lehkého stupně	do 8 %
903	středního stupně	do 15 %
904	těžkého stupně	do 25 %
<b>Viklavost kolenního kloubu</b>		
905	v důsledku nedostatečnosti postranního vazů	do 5 %
906	v důsledku nedostatečnosti předního zkříženého vazů	do 15 %
907	v důsledku nedostatečnosti předního i zadního zkříženého vazů	do 20 %
<i>Lze hodnotit pouze v případě úrazového poranění vazů prokázaného MR nebo ASK. Jde-li o izolované poranění vazů nebo menisků, nelze při hodnocení podle položek 905 až 907 současně hodnotit omezení pohyblivosti kolenního kloubu podle položek 902 až 904.</i>		
<i>V případě současného poranění vazů a menisků lze hodnocení TN podle těchto položek sčítat.</i>		
<b>Trvalé následky po operativním vynětí</b>		
908	jednoho celého menisku	5 %
909	části jednoho menisku	2 %
910	obou celých menisků	10 %
911	části obou menisků	4 %
<i>TN podle položek 909 a 911 lze hodnotit pouze jedenkrát, a to pouze v případě, že meniskus již nebyl poškozen.</i>		
<i>Celkové hodnocení trvalých následků po poranění měkkého kolena (viklavost a vynětí menisků a omezení pohyblivosti) nesmí přesáhnout 25 %.</i>		
<b>Poškození bérce</b>		
<b>Ztráta dolní končetiny v bérce</b>		
912	se zachovalým kolenem	45 %
913	se ztuhlým kolenním kloubem	50 %
<b>914 Pakloub kostí holenní nebo obou kostí bérce</b>		
<i>TN podle této položky musí být potvrzeny RTG snímkem a hodnotí se nejdříve ke 3 letům od úrazu. Při hodnocení podle této položky nelze současně hodnotit podle položek 924 až 927.</i>		
<b>915 Chronický zánět kostí bérce</b>		
<i>TN podle této položky lze hodnotit jen po otevřených zraněních nebo po operativních zákrocích nutných k léčbě následků úrazu, a to nejdříve ke 3 letům od úrazu a musí být potvrzeny RTG snímkem.</i>		
<b>916 Poúrazové deformity bérce vzniklé zhojením zlomeniny v osově nebo rotační úchylce za každých celých 5° úchylky (úchylky musí být prokázány RTG vyšetřením)</b>		
<b>Úchylky přes 45° se hodnotí jako ztráta bérce.</b> Při hodnocení osově úchylky (při porovnání s druhou stranou) lze hodnotit i absolutní zkrácení. Stejně tak se hodnotí prodloužení končetiny.		
<b>Poškození v oblasti hlezenního kloubu</b>		
<b>917 Ztráta nohy v hlezenním kloubu nebo pod ním</b>		
<b>Ztráta chodidla v Chopartově kloubu</b>		
918	s artrodézou hlezna	30 %
919	s pahýlem v plantární flexi	40 %
<b>920 Ztráta chodidla v Lisfrancově kloubu nebo pod ním</b>		
<b>Úplná ztuhlost hlezenního kloubu (déza)</b>		
921	v nepříznivém postavení (dorsální flexe nebo větší stupně plantární flexe)	30 %
922	v pravoúhlém postavení	25 %
923	v příznivém postavení (ohnutí do plosky kolem 5°)	20 %
<b>Omezení pohyblivosti hlezenního kloubu</b>		
924	lehkého stupně	do 6 %



Položka	Popis položky / podmínky pro vznik práva na pojistné plnění	TN (%)
925	středního stupně	do 12 %
926	těžkého stupně	do 20 %
927	<b>Vyklavost hlezenního kloubu (podle stupně)</b> <i>Při hodnocení podle této položky nelze současně hodnotit podle položek 924 až 926 a podle položky 944.</i>	do 15 %
928	<b>Plochá noha nebo vbočená nebo vybočená následkem úrazu a jiné poúrazové deformity v oblasti hlezna a nohy</b>	do 15 %
929	<b>Chronický zánět kostí v oblasti tarzu a metatarzu a kostí patní</b> <i>TN podle této položky lze hodnotit jen po otevřených zraněních nebo po operativních zákrocích nutných k léčení následků úrazu, a to nejdříve ke 3 letům od úrazu a musí být potvrzeny RTG snímkem.</i>	20 %
<b>Poškození v oblasti nohy</b>		
930	Ztráta všech prstů nohy	15 %
931	Ztráta obou článků palce nohy	do 10 %
932	Ztráta obou článků palce nohy se záprstní kostí nebo s její částí	do 15 %
933	Ztráta koncového článku palce nohy	do 3 %
934	Ztráta jiného prstu nohy (včetně malíku) za každý prst	2 %
935	Ztráta malíku nohy se záprstní kostí nebo její částí	10 %
<b>Úplná ztuhlost</b>		
936	jiného prstu nohy než palce	1 %
937	mezičlánkového kloubu palce nohy	3 %
938	základního kloubu palce nohy	7 %
939	obou kloubů palce nohy	10 %
<b>Omezení pohyblivosti</b>		
940	mezičlánkového kloubu palce nohy	do 3 %
941	základního kloubu palce nohy	do 7 %
942	<b>Porucha funkce prstu nohy za každý prst</b>	1 %
943	<b>Úplná ztráta pronace a supinace</b>	15 %
944	<b>Omezení pronace a supinace (nelze hodnotit současně s položkou 927)</b>	do 9 %
<b>Poúrazové oběhové a trofické poruchy</b>		
<b>Poúrazové oběhové a trofické poruchy</b>		
945	na jedné končetině	do 15 %
946	na obou končetinách	do 30 %
<b>Poúrazové trofické poruchy svalstva končetin (nelze hodnotit současně s omezenou hybností)</b>		
947	na stehně	do 5 %
948	na bérci	do 3 %
<b>Traumatické poruchy nervů dolní končetiny</b>		
<b>Traumatická porucha nervu</b>		
949	sedacího	do 50 %
950	stehenního	do 30 %
951	ucpávače (musculus obturatorium)	do 20 %
952	<b>Traumatická porucha kmene nervu holenního s postižením všech inervovaných svalů</b>	do 35 %
953	<b>Traumatická porucha distální části nervu holenního s postižením funkce prstů</b>	do 5 %
954	<b>Traumatická porucha kmene nervu lýtkového s postižením všech inervovaných svalů</b>	do 30 %
955	<b>Traumatická porucha hluboké větve nervu lýtkového</b>	do 20 %
956	<b>Traumatická porucha povrchní větve nervu lýtkového</b>	do 10 %
<i>V hodnocení poruch nervů jsou již zahrnuty případné poruchy vasomotorické a trofické.</i>		
<b>OSTATNÍ TRVALÉ NÁSLEDKY</b>		
<b>Rozsáhlé plošné jizvy (bez přihlídnutí k poruše funkce kloubu)</b>		
957	od 0,25 % do 15 % tělesného povrchu	do 10 %
958	nad 15 % tělesného povrchu	do 40 %
<i>Jedno procento tělesného povrchu u dospělé osoby o výšce 180 cm představuje 180 cm<sup>2</sup>. U dětí do 15 let včetně se hodnocení jizev zvyšuje o polovinu. Za rovné jizvy vzniklé jako následek operace, která nebyla provedena v důsledku úrazu, pojistné plnění nenáleží. Keloidní jizvy (velké, nevzhledné, plasticky vystouplé jizvy přesahující okraj rány, ztvrdlé, zbarvené do červena až fialova) se v závislosti na jejich rozsahu hodnotí dvojnásobně.</i>		
959	Podélná hypertrofická jizva mimo hlavu a krk v délce nad 8 cm	do 2 %
<i>Podmínkou pro hodnocení podle této položky je doložení fotodokumentace jizvy.</i>		

## Tabulka progresivního pojistného plnění za trvalé následky úrazu

Je-li v pojistné smlouvě sjednáno pojištění pro případ trvalých následků úrazu s progresivním plněním, stanoví se pojistné plnění za trvalé následky úrazu (dále též jako „TN“) podle následující tabulky.

Procento hodnocení TN	Koeficient pojistného plnění (TN4, TN8)	Procento hodnocení TN	Koeficient pojistného plnění (TN4, TN8)	Procento hodnocení TN	Koeficient pojistného plnění (TN4)	Koeficient pojistného plnění (TN8)	Procento hodnocení TN	Koeficient pojistného plnění (TN4)	Koeficient pojistného plnění (TN8)
	v %		v %		v %	v %		v %	
1	1	26	28	51	105	107	76	231	330
2	2	27	31	52	110	114	77	237	340
3	3	28	34	53	115	121	78	243	350
4	4	29	37	54	120	128	79	249	360
5	5	30	40	55	125	135	80	255	370
6	6	31	43	56	130	144	81	262	382
7	7	32	46	57	135	153	82	269	394
8	8	33	49	58	140	162	83	276	406
9	9	34	52	59	145	171	84	283	418
10	10	35	55	60	150	180	85	290	430
11	11	36	58	61	155	189	86	297	448
12	12	37	61	62	160	198	87	304	466
13	13	38	64	63	165	207	88	311	484
14	14	39	67	64	170	216	89	318	502
15	15	40	70	65	175	225	90	325	520
16	16	41	73	66	180	234	91	332	546
17	17	42	76	67	185	243	92	339	572
18	18	43	79	68	190	252	93	346	598
19	19	44	82	69	195	261	94	353	624
20	20	45	85	70	200	270	95	360	650
21	21	46	88	71	205	280	96	368	680
22	22	47	91	72	210	290	97	376	710
23	23	48	94	73	215	300	98	384	740
24	24	49	97	74	220	310	99	392	770
25	25	50	100	75	225	320	100	400	800

Procentu hodnocení trvalých následků dle oceňovací tabulky pro trvalé následky odpovídá koeficient pojistného plnění v procentech, a to v závislosti na variantě progresivního plnění, která byla sjednána (TN4, TN8).

Jsou-li trvalé následky úrazu hodnoceny do 25 % včetně, je pojistné plnění lineární. Při hodnocení trvalých následků nad 25 % se pojistné plnění progresivně zvyšuje až na 400 % (čtyřnásobná progresse u varianty plnění TN4), nebo až na 800 % (osminásobná progresse u varianty plnění TN8), a to podle toho, jaká varianta plnění byla sjednána v pojistné smlouvě.

Nejsou-li trvalé následky úrazu hodnoceny celým procentem, pojistné plnění se stanoví lineární interpolací (např. jsou-li trvalé následky úrazu hodnoceny ve výši 45,5 %, odpovídající pojistné plnění je 86,5 % z pojistné částky).